

姫路市休日・夜間急病センター

令和5年度統計年報

公益財団法人 姫路市救急医療協会

ま え が き

姫路市休日・夜間急病センターは、内科・小児科の夜間救急診療所として昭和54年2月15日にスタートして以来、現在に至るまで45年間にわたって一日も休むことなく診療を続けてまいりました。これも、ひとえに姫路市民の皆様、姫路市行政、姫路薬剤師会、そして姫路市医師会など、関係する皆様のご協力の賜物と心より感謝申し上げます。

この間、昭和61年4月には休日昼間の診療が始まり、同年7月には休日昼間の診療科目に眼科と耳鼻咽喉科が加わりました。平成21年8月からは、小児の急病に関する電話相談も実施しており、医療の原点とも言える救急医療を支えています。

平成7年当時、年間の受診者数は約3万人でしたが、平成21年には約5万人まで増えました。しかし、その後減少し、新型コロナウイルス感染症流行前は約4万人でしたが、新型コロナウイルス感染症流行後の現在年間約2.5万人の患者が当センターを訪れています。また、受診者の約20%は市外からの来訪者であり、姫路市のみではなく播磨地域全体の一次救急の拠点として認識していただいていると確信しております。

令和4年5月に、三次救急を担う兵庫県立はりま姫路総合医療センターが開院されましたが、増え続ける救急医療の需要や、医師不足、看護師不足の現状を考えると、姫路市の救急医療体制が万全であるとは言えません。そこで、不要不急の救急受診をできるだけ避け、限りある医療資源を大事に使っていただくよう、市民の皆様への広報活動にも力を入れているところです。

当センター開設以来、延べ患者数は141万人を超えております。私たち関係者は、今までにも増して当センターにおける救急医療を充実させることで、市民の皆様へに安心感を持って生活していただけるよう努力していく所存です。

この度、令和5年度の患者統計を集計した年報を作成いたしました。この年報が関係者の皆さんはもとより、各方面でご活用いただければ幸いに存じます。

令和6年7月

公益財団法人姫路市救急医療協会

理事長 國部伸也

目 次

1	姫路市休日・夜間急病センターの概要	1
2	令和5年度の実績グラフ	
(1)	月別・診療科別患者数	7
(2)	年齢別患者数	8
(3)	性別患者数	9
(4)	来所時間別患者数	10
(5)	来所方法別患者数	11
(6)	感染症患者専用スペースの運用実績	12
(7)	曜日別患者数	13
(8)	居住地別患者数	14
(9)	疾病別患者数	15
3	令和5年度の実績表	
(1)	科目別患者統計（夜間）	16
(2)	科目別患者統計（休日昼間）（内科・小児科）	17
(3)	科目別患者統計（休日昼間）（眼科）	18
(4)	科目別患者統計（休日昼間）（耳鼻咽喉科）	19
(5)	疾病別患者統計（夜間）	20
(6)	疾病別患者統計（休日昼間）（内科・小児科）	21
(7)	疾病別患者統計（休日昼間）（眼科）	22
(8)	疾病別患者統計（休日昼間）（耳鼻咽喉科）	23
(9)	二次医療機関後送状況（内科・小児科）	24
(10)	二次医療機関後送状況（眼科・耳鼻咽喉科）	25
(11)	二次医療機関後送状況（市町別）	26
(12)	二次医療機関後送状況（圏域別）グラフ	27
4	年度別患者数	
(1)	科目別患者統計（夜間）	28
(2)	科目別患者統計（休日昼間）	29
(3)	患者数推移	30
(4)	年度別患者数	31
(5)	年度別後送患者数	32

1 姫路市休日・夜間急病センターの概要

1. 施設概要

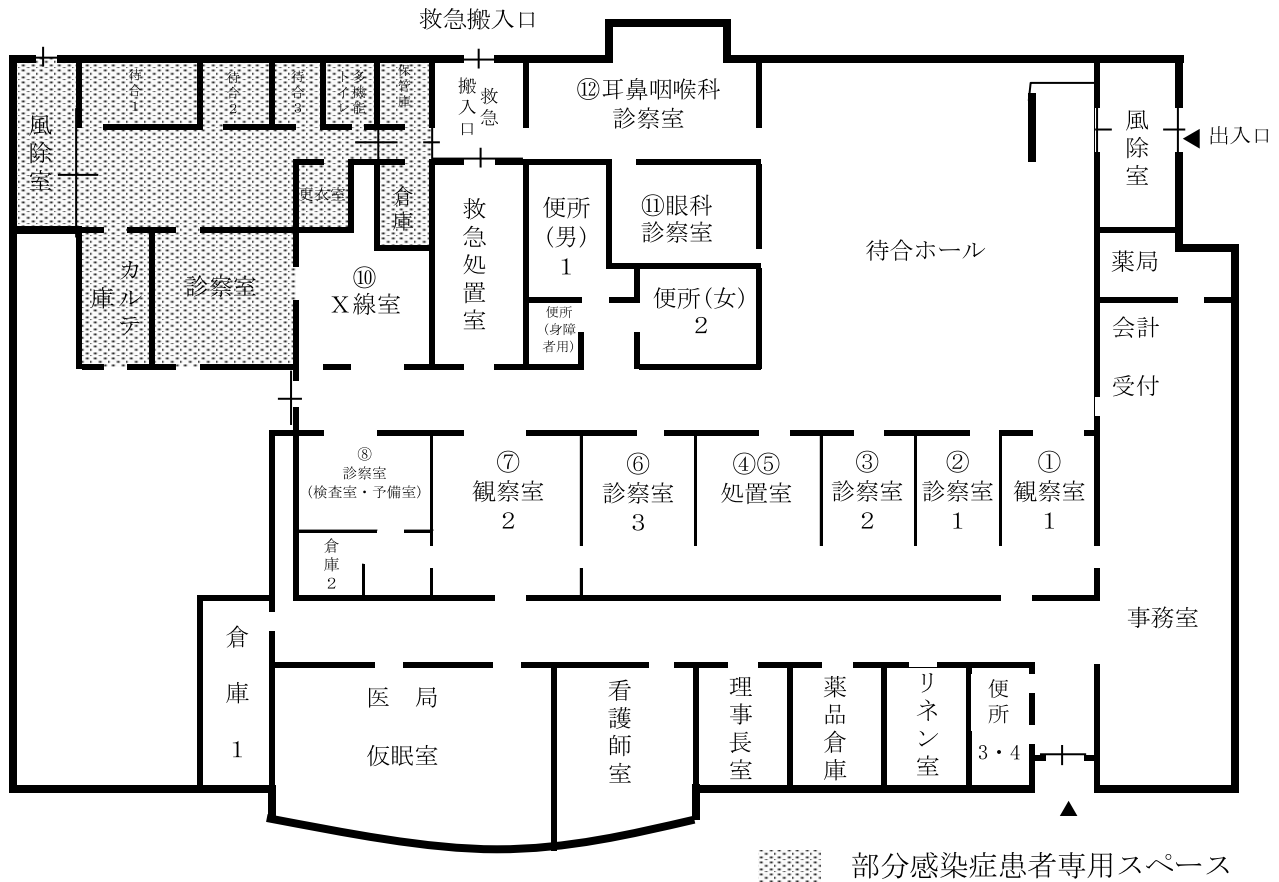
- (1) 所在地 姫路市西今宿三丁目7番21号（姫路市医師会館1階）
- (2) 敷地面積 8,199.11㎡
- (3) 診療開始 平成9年12月1日（当初、昭和54年2月15日）
- (4) 工期 平成8年4月1日～平成9年7月31日
- (5) 建物規模 鉄筋鉄骨コンクリート造6階建（1階部分）
面積 1,168.34㎡
- (6) 建設費 500,000千円
- | | | |
|------|------|-----------|
| 財源内訳 | 県支出金 | 15,180千円 |
| | 地方債 | 484,800千円 |
| | 一般財源 | 20千円 |
- (7) 設計・監理 (株)日建設計
- (8) 施工 (株)竹中工務店・(株)北村工務店共同企業体
- (9) 施設内容

(単位：㎡)

診療部門 756.47				管理部門 411.87			
用途	面積	用途	面積	用途	面積	用途	面積
風除室	21.97	観察室 1	20.03	薬品倉庫	11.00	倉庫 1	18.58
待合・廊下	202.33	観察室 2	37.76	医局	28.15	倉庫 2	6.69
事務室(受付)	110.84	処置室	28.43	仮眠室	47.49	便所 3	4.61
薬局	15.14	検査室予備室	24.18	看護師室	13.23	便所 4	4.06
診察室 1	20.60	救急搬入口	12.44	更衣室 1	7.99	洗濯室	2.38
診察室 2	24.12	救急処置室	19.22	更衣室 2	19.55	リネン室	2.98
診察室 3	30.55	X線室	15.98	脱衣室	3.45	湯沸室	6.13
眼科診察室	21.53	便所 1	15.23	理事長室	13.83	廊下	84.51
耳鼻咽喉科診察室	31.87	便所 2	13.88	(感)カルテ保管庫	10.81	機械室等	53.57
(感)診察室	18.33	便所(身障者用)	4.62	(感)倉庫	5.06	(感)保管庫	3.80
(感)待合①	10.09	(感)待合②	5.18	(感)廊下	64.00		
(感)待合③	4.62	(感)更衣室	2.24				
(感)風除室	13.26	(感)廊下	25.18				
(感)多機能トイレ	6.85						
				合 計 1,168.34			

(感) …感染症患者専用スペース

(10) 施設配置図



部分感染症患者専用スペース

(11) 主な医療設備

- I. 内科小児科 血圧計、心電図自動解析装置、自動血球計数CRP測定装置、ネブライザー、バッグバルブマスク、自動体外式除細動器(AED)、X線撮影装置一式、デジタル画像診断装置一式、簡易血糖測定器、超音波診断装置、ウェルチ・アレン耳鏡、体重計、エマージェンシーカート、オートクレーブ、パルスオキシメータ、生体情報モニター、紫外線殺菌器、自動尿分析装置、酸素流量計、吸引器 他
- II. 眼科 眼科ユニット(スライディングテーブル、スリットランプ、アプラネーショントノメーター、フルハイビジョンカメラ、カラービデオプリンター)、非鏡面レンズ(14D・20D・90D)、スリーミラーレンズ、ハンドモーターチャック、ポータブルスリットランプ、倒像鏡、直像鏡、視力検査装置、レンズセット、フルオートレフケラトメーター、手術用顕微鏡、ノンコンタクトトノメーター、紫外線殺菌器 他
- III. 耳鼻咽喉科 耳鼻科診療用ユニット、ユニット取付式顕微鏡、コアギュレーター、イオン鼓膜麻酔装置、フレンツェル眼鏡、耳鼻咽喉ファイバースコープ、オージオメーター、聴力検査室、インピーダンスオージオメーター、クリニカライト、紫外線殺菌器、高原式拡大耳鏡、オートクレーブ、音叉 他

2. 経 緯

- (1) 姫路市医師会が昭和38年から在宅輪番制により、市内4カ所の医療機関に日曜緊急救護所を開設した。 診療科目…内科、小児科
- (2) 休日・夜間の救急医療について検討するため、昭和50年7月「姫路市休日・夜間救急医療対策プロジェクトチーム」を編成し、昭和52年8月「姫路市休日・夜間急病医療対策研究会」を発足し検討した。
- (3) 昭和53年8月17日から昭和54年2月13日までの工期で夜間急病センター（鉄筋コンクリート造2階建）を建設した。
 - ① 敷地面積 3,000㎡
 - ② 建物規模 鉄筋コンクリート造2階建 延面積 1,775.61㎡

1階 夜間急病センター	691.28㎡
2階 准看護高等専修学校	989.67㎡
その他	94.66㎡
 - ③ 建設費 410,080千円（用地費164,556千円含む）
- (4) 昭和54年1月財団法人姫路市救急医療協会に夜間急病センターの運営を委託し、昭和54年2月15日に開院した。
- (5) 祝日及び年末年始を含む全休日の内科・小児科は、昭和55年姫路市医師会に委託し、市内4カ所の休日緊急救護所に対応していたが、昭和61年4月より夜間急病センターで実施することとなった。（名称変更→休日・夜間急病センター）
- (6) 昭和61年7月より休日においては眼科、耳鼻咽喉科も診療科目とした。
- (7) 昭和63年1月、85.04㎡増築。事務室、待合ホール、玄関を拡張した。（増築費 28,300千円）
- (8) 利用者増大による施設の狭隘化並びに施設及び医療機器等設備の充実を図るため、姫路市医師会館の新築移転を機に、同会館1階に新休日・夜間急病センターを建設した。（工期 平成8年4月1日～平成9年7月31日）
- (9) 平成9年12月1日に移転し、新休日・夜間急病センターで診療を開始した。
- (10) 平成18年4月1日、指定管理者制度導入（休日・夜間急病センターの指定管理者に財団法人姫路市救急医療協会を指定。）
- (11) 平成21年6月1日から夜間の診療時間を「午後9時～翌日6時」に変更した。
- (12) 平成25年3月21日付、兵庫県知事より公益法人移行認定を受けた。
- (13) 平成25年4月1日付、公益財団法人に移行した。
- (14) 平成25年10月、感染症対策工事により感染症患者専用スペース162.12㎡増設。（増設費 43,716千円）

- (15) 平成25年10月、施設西側周辺の駐車場整備工事が完了した。
(整備費 17,482千円)
- (16) 平成26年1月6日夜間診療から感染症患者専用スペースの運用を開始した。
- (17) 平成26年2月、施設周辺のLED照明設置工事が完了した。
(設置費 7,942千円)
- (18) 平成29年4月1日から受付時間を設定した。
- | | | |
|------|--------|-----------------|
| 受付時間 | 夜間診療 | 午後8時30分～午前5時30分 |
| | 休日昼間診療 | 午前8時30分～午後5時30分 |

3. 開設者

姫路市長

4. 管理者

石橋悦次(姫路市救急医療協会理事長) (令和2年6月11日から令和6年6月9日まで)

國部伸也(姫路市救急医療協会理事長) (令和6年6月10日から)

姫路市休日・夜間急病センター条例第9条第1項の規定に基づき、姫路市休日・夜間急病センターの指定管理者の指定を受け管理運営している。

[指定管理期間：R3. 4. 1～R6. 3. 31]
	R6. 4. 1～R9. 3. 31	

5. 診療科目等

(1)休日昼間(日曜・祝日、8月15日、12月31日～1月3日)

診療科目 内科、小児科(昭和61年4月1日開設)
眼科、耳鼻咽喉科(昭和61年7月20日開設)

診療時間 午前9時～午後6時

診療体制 医師 5名(内科1名、内・小児科1名、小児科1名、眼科1名、耳鼻咽喉科1名)
薬剤師 2名
看護師 9名(正規4名、臨時5名)
事務員 5名(正規2名、臨時3名)
加味シヤ 1名
(年末年始等の繁忙時は増員)

(2)夜間(年中無休)

診療科目 内科、小児科(昭和54年2月15日開設)

診療時間 午後9時～翌日午前6時
(平成21年6月1日までは「午前7時」)

診療体制 医師 2名(内科1名、小児科又は内・小児科1名)
薬剤師 1名
看護師 5～6名※1
事務員 2名～4名
加味シヤ 1名
(年末年始等の繁忙時は増員)

※1 H26. 6. から感染症患者専用スペースの運用を拡充した

後送医療機関

姫路市休日・夜間急病センターにおける受診者のうち重症で、急病センターにおいて処置が困難な患者を受け入れる医療機関で、姫路市医師会が指定する病院群等で構成する。

《休日昼間》 内科 2、小児科 2、外科 2、眼科 1、耳鼻咽喉科 1、整形外科 1、脳外科 1、循環器科 1、産婦人科 2

《夜 間》 内科 2、小児科 1、外科 2、脳外科 1、循環器科 1、整形外科 1 又は 2

内 科・・・姫路医療センター・姫路赤十字病院・姫路聖マリア病院・兵庫県立はりま姫路医療センター・ツカザキ病院・城陽江尻病院・姫路第一病院・厚生病院・井野病院・酒井病院・入江病院・姫路愛和病院・三栄会広畑病院（八家病院）

小児科・・・姫路赤十字病院・姫路聖マリア病院・兵庫県立はりま姫路医療センター（姫路医療センター）

眼 科・・・姫路赤十字病院・兵庫県立はりま姫路医療センター・ツカザキ病院・加古川中央市民病院・兵庫県立加古川医療センター・高砂市民病院（姫路医療センター・姫路聖マリア病院）

耳鼻咽喉科・・・姫路医療センター・姫路赤十字病院・姫路聖マリア病院・兵庫県立はりま姫路医療センター・加古川中央市民病院

外 科・・・姫路医療センター・姫路赤十字病院・姫路聖マリア病院・兵庫県立はりま姫路医療センター・姫路中央病院・ツカザキ病院・姫路第一病院・酒井病院・石川病院・入江病院（城陽江尻病院・八家病院・姫路田中病院・姫路愛和病院）

脳神経外科・・・姫路赤十字病院・兵庫県立はりま姫路医療センター・姫路中央病院・ツカザキ病院・長久病院・県立姫路循環器病センター（姫路医療センター・姫路第一病院・石川病院・入江病院）

整形外科・・・姫路医療センター・姫路赤十字病院・姫路聖マリア病院・兵庫県立はりま姫路医療センター・ツカザキ病院・八家病院・石川病院・姫路田中病院・入江病院・神野病院・加藤整形外科（姫路中央病院・姫路第一病院）

循環器科・・・姫路赤十字病院・兵庫県立はりま姫路医療センター・ツカザキ病院（姫路医療センター）

産婦人科・・・姫路赤十字病院・姫路聖マリア病院・兵庫県立はりま姫路医療センター・おたレディースクリニック・小国病院・親愛産婦人科・立岩産婦人科医院・西川産婦人科・中林産婦人科クリニック

※（ ）内の病院は、休止中の医療機関

6. (公財)姫路市救急医療協会の概要 (令和5年度)

- (1) 設立年月日 昭和53年3月31日
- (2) 事務所所在地 姫路市西今宿三丁目7番21号 (平成9年12月1日より)
- (3) 事業
 ・姫路市休日・夜間急病センターの管理運営事業 (指定管理)
 ・その他この法人の目的を達成するため必要な事業
- (4) 基本金等
 (1) 基本財産 4,000万円 (姫路市、姫路市医師会 各々 2,000万円)
 (2) 運用財産 20万円 (姫路市)
- (5) 役員
 評議員 4名以上8名以内
 ※令和5年度 7名
 理事 8名以上13名以内 (うち代表理事1名、業務執行理事2名)
 ※令和5年度 10名
 監事 2名以内
 ※令和5年度 2名
- (6) 市と協会の経費等の分担
 ア 施設、機器費は市の負担
 イ 診療に関する使用料、手数料、救急等県補助金は市の収入
 ウ 管理運営に関する人件費、物件費、薬剤費等は指定管理料として市が支出
- (7) 収支決算

令和5年度正味財産増減計算書内訳表

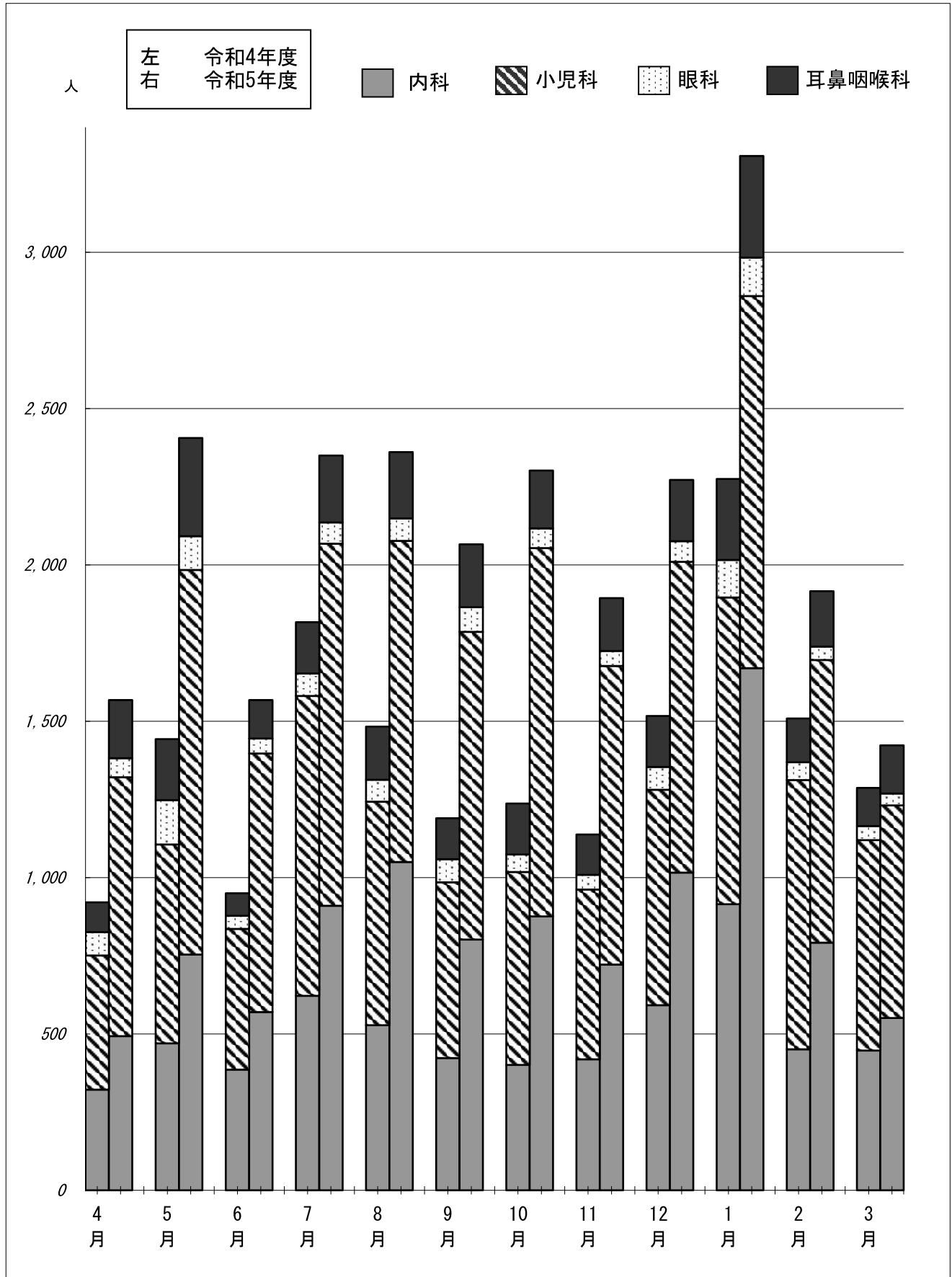
令和5年4月1日から令和6年3月31日まで

単位：円

科 目	公益目的事業会計	法人会計	合 計
I 一般正味財産増減の部			
1. 経常増減の部			
(1) 経常収益			
基本財産運用益	0	9,400	9,400
特定資産運用益	0	195	195
事業収益	810,709,605	46,379,346	857,088,951
雑収益	90,000	200	90,200
経常収益計	810,799,605	46,389,141	857,188,746
(2) 経常費用			
急病センター受託事業費	806,203,658	0	806,203,658
管理費	0	46,609,397	46,609,397
経常費用計	806,203,658	46,609,397	852,813,055
当期経常増減額	4,595,947	△ 220,256	4,375,691
2. 経常外増減の部			
(1) 経常外収益			
経常外収益計	0	0	0
(2) 経常外費用			
経常外費用計	0	0	0
当期経常外増減額	0	0	0
当期一般正味財産増減額	4,595,947	△ 220,256	4,375,691
一般正味財産期首残高	20,106,253	△ 1,020,113	19,086,140
一般正味財産期末残高	24,702,200	△ 1,240,369	23,461,831
II 指定正味財産増減の部			
当期指定正味財産増減額	0	0	0
指定正味財産期首残高	0	40,000,000	40,000,000
指定正味財産期末残高	0	40,000,000	40,000,000
III 正味財産期末残高	24,702,200	38,759,631	63,461,831

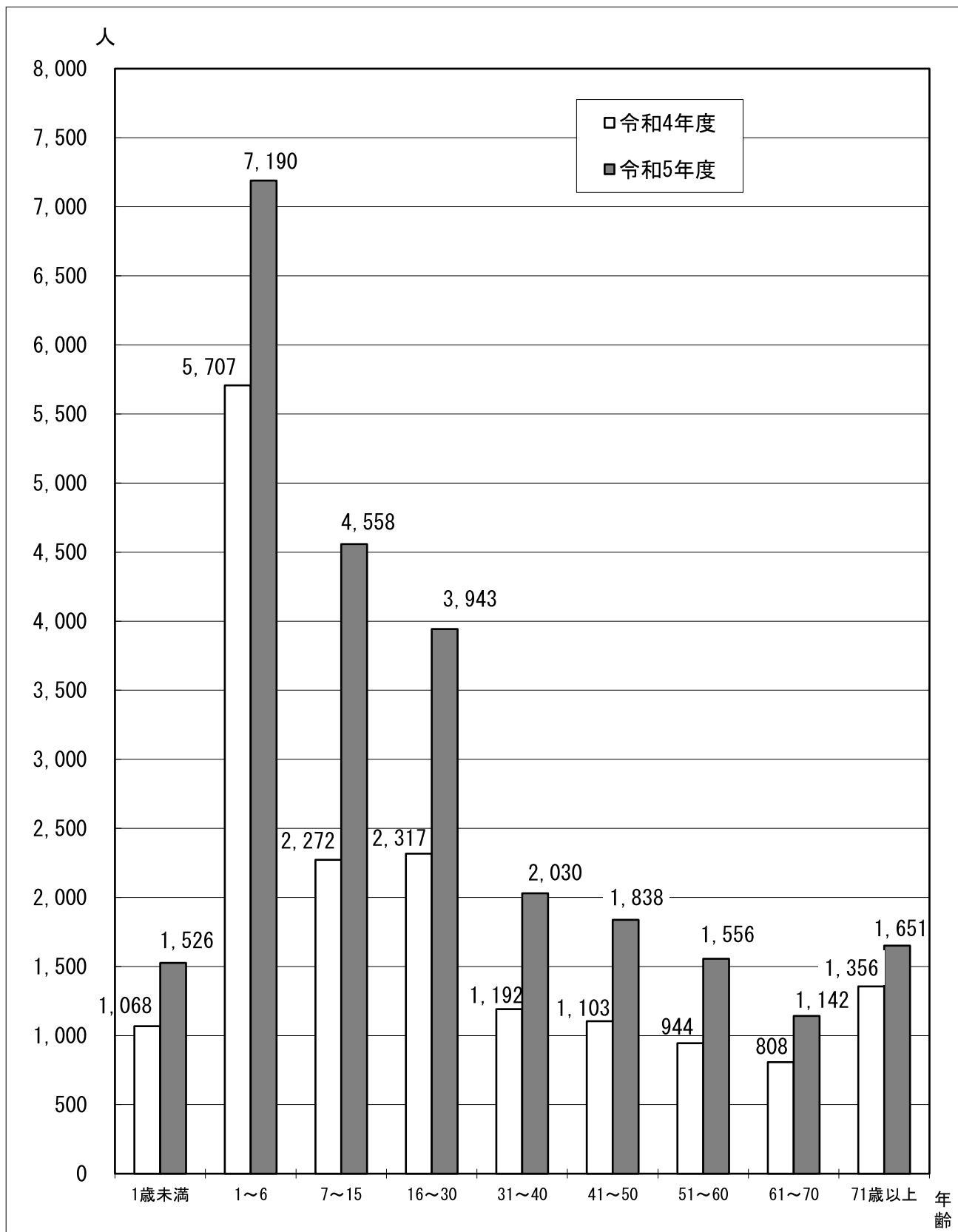
2 令和5年度の実績グラフ

(1) 月別・診療科別患者数



(具体的数値は、16頁以降の表を参照)

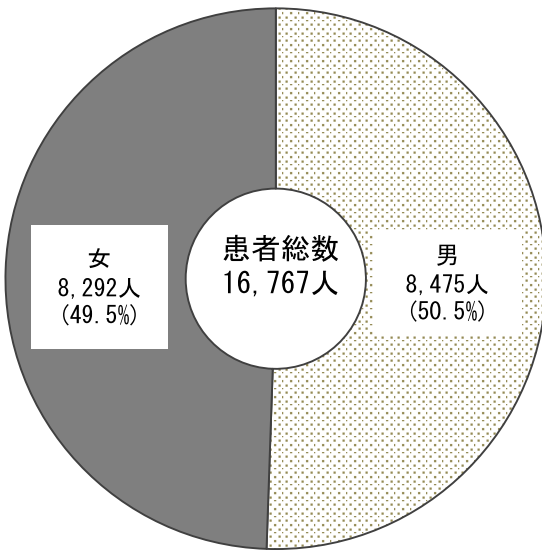
(2) 年齢別患者数



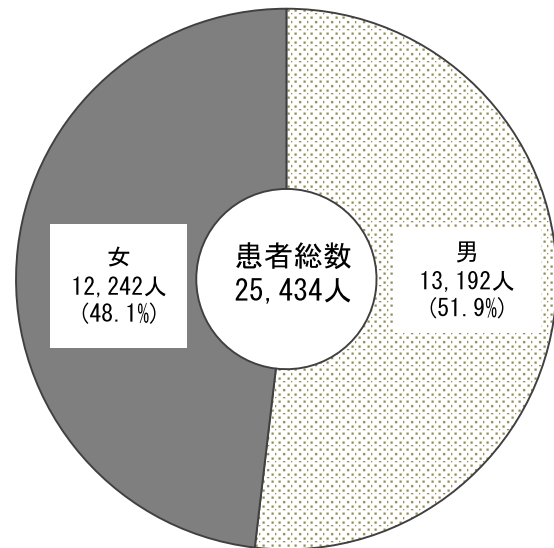
年齢別患者数についてみると、6歳までの患者数が8,716人(34.3%)と全体の約半数近くを占めている。

(3) 性別患者数

令和4年度

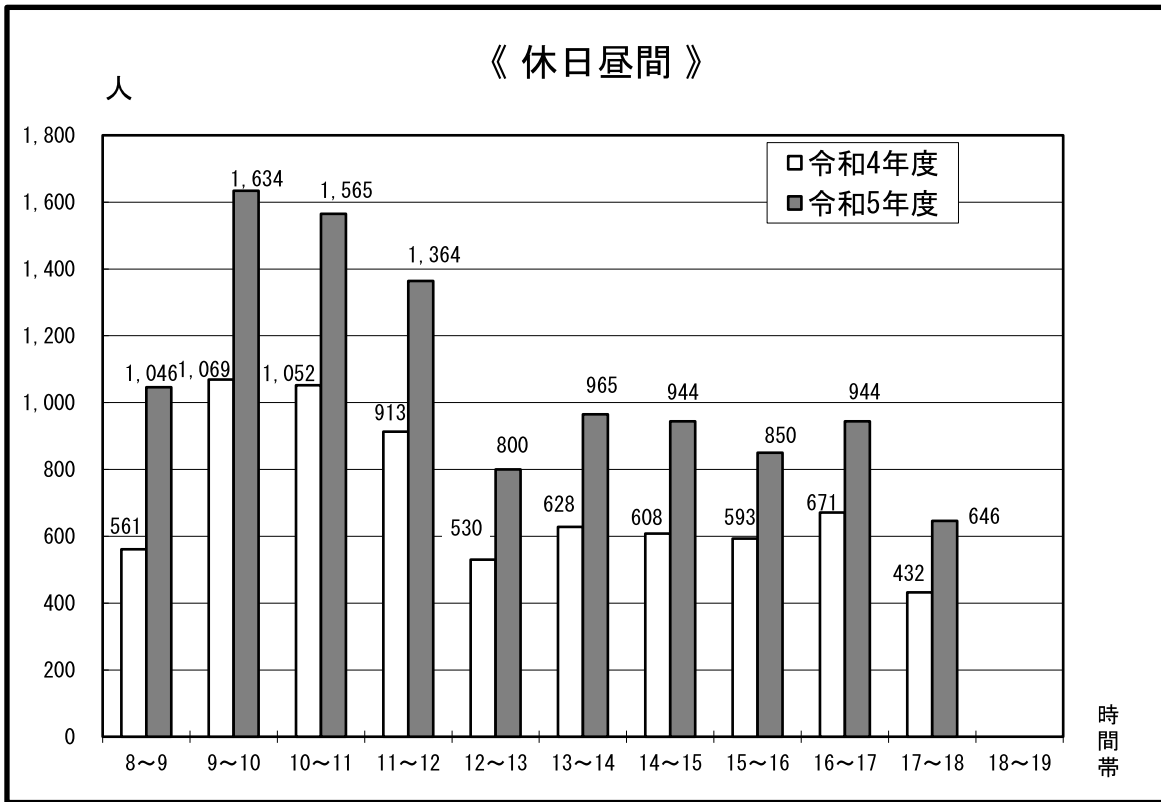
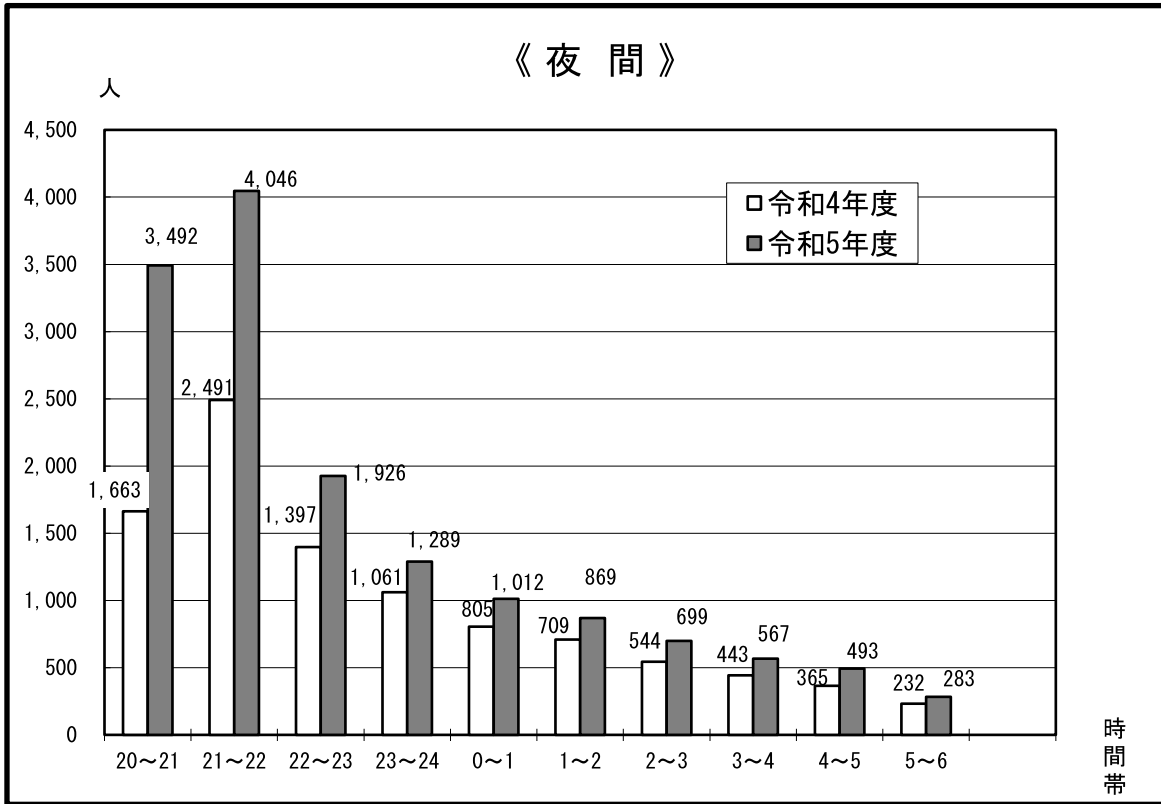


令和5年度



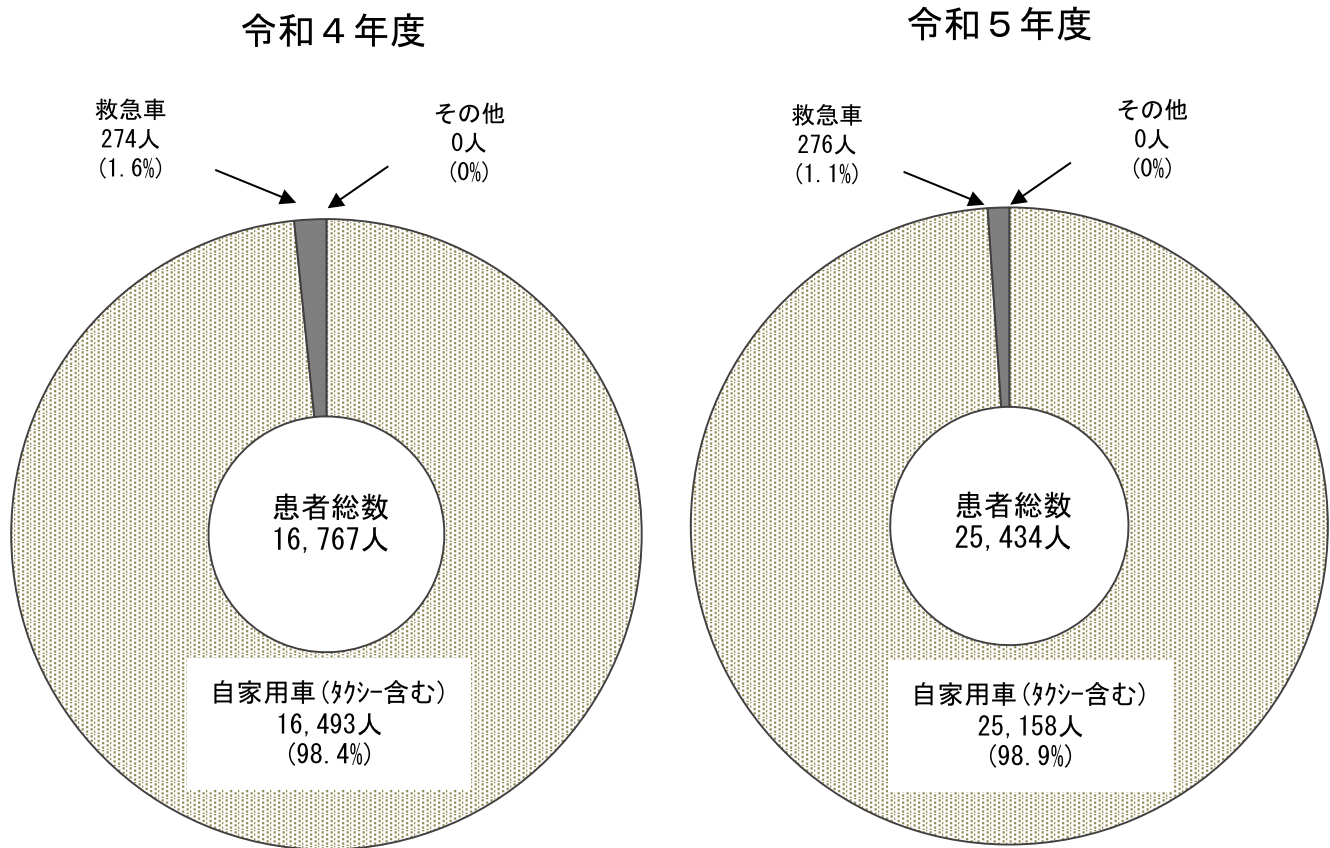
性別患者数についてみると、各年度同じ傾向であり、男13,192人(51.9%)女12,242人(48.1%)となっており、男性の方がやや多い。

(4) 来所時間別患者数



(注) 診察受付の時間で区分している

(5) 来所方法別患者数



来所方法別患者数についてみると、夜間の場合は、診療時間が午後9時以降であり、且つ急患のため交通機関を利用する場合は少なく、自家用車等の利用が98.9%(25,158人)と大半を占めている。

また、救急車を利用する比率は1.1%(前年度1.6%、前々年度1.2%)となっている。

救急車で来所される患者のうち、急患と認められない患者が多少見受けられるので、正しい救急車の利用について市民に対する啓発が必要である。

(6) 感染症患者専用スペースの運用実績

運用開始 平成26年1月6日(月)から

運用日時 休日昼間診療 午前9時～午後6時(終日実施)
 夜間診療 午後9時～翌日午前6時(終日実施)
 ※平成30年1月1日から、上記時間に運用拡充

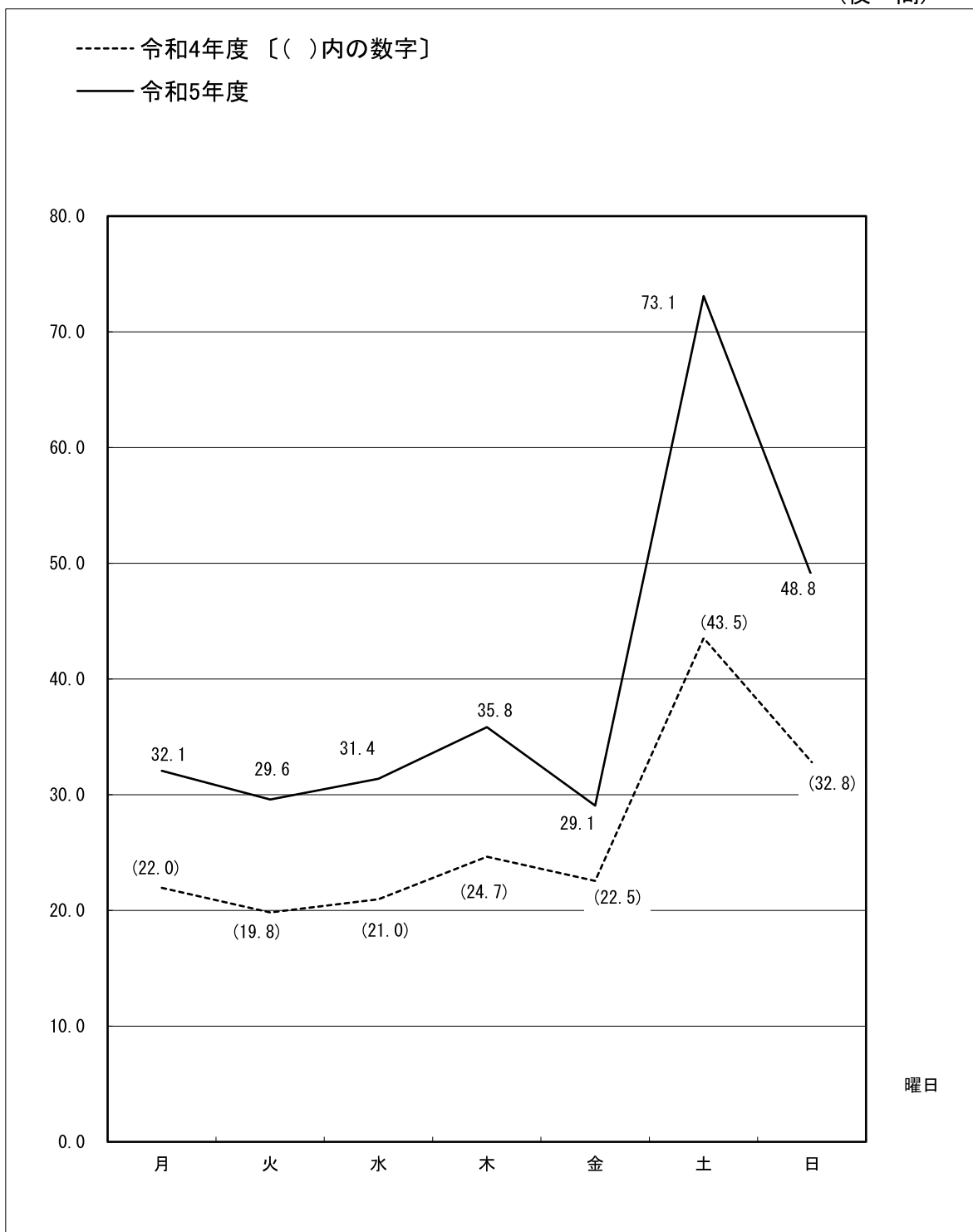
運用実績

(人)

月	隔離 人数	内訳						診察後 対象外
		水痘	風疹	麻疹	流行性 耳下腺 炎	海外渡航 直後の発 熱を伴う 発疹、下 痢	新型コ ロナウ イルス感 染疑 い	
令和5年4月	3	1	0	0	1	0	0	1
令和5年5月	7	4	0	0	2	0	0	1
令和5年6月	5	0	0	0	3	0	0	2
令和5年7月	7	3	0	0	1	0	0	3
令和5年8月	4	1	0	0	0	0	0	3
令和5年9月	4	1	0	0	2	0	1	0
令和5年10月	4	2	0	0	1	0	0	1
令和5年11月	3	1	0	0	2	0	0	0
令和5年12月	2	1	0	0	0	0	0	1
令和6年1月	2	2	0	0	0	0	0	0
令和6年2月	5	4	0	0	0	0	0	1
令和6年3月	1	1	0	0	0	0	0	0
計	47	21	0	0	12	0	1	13

(7) 曜日別患者数

(夜間)

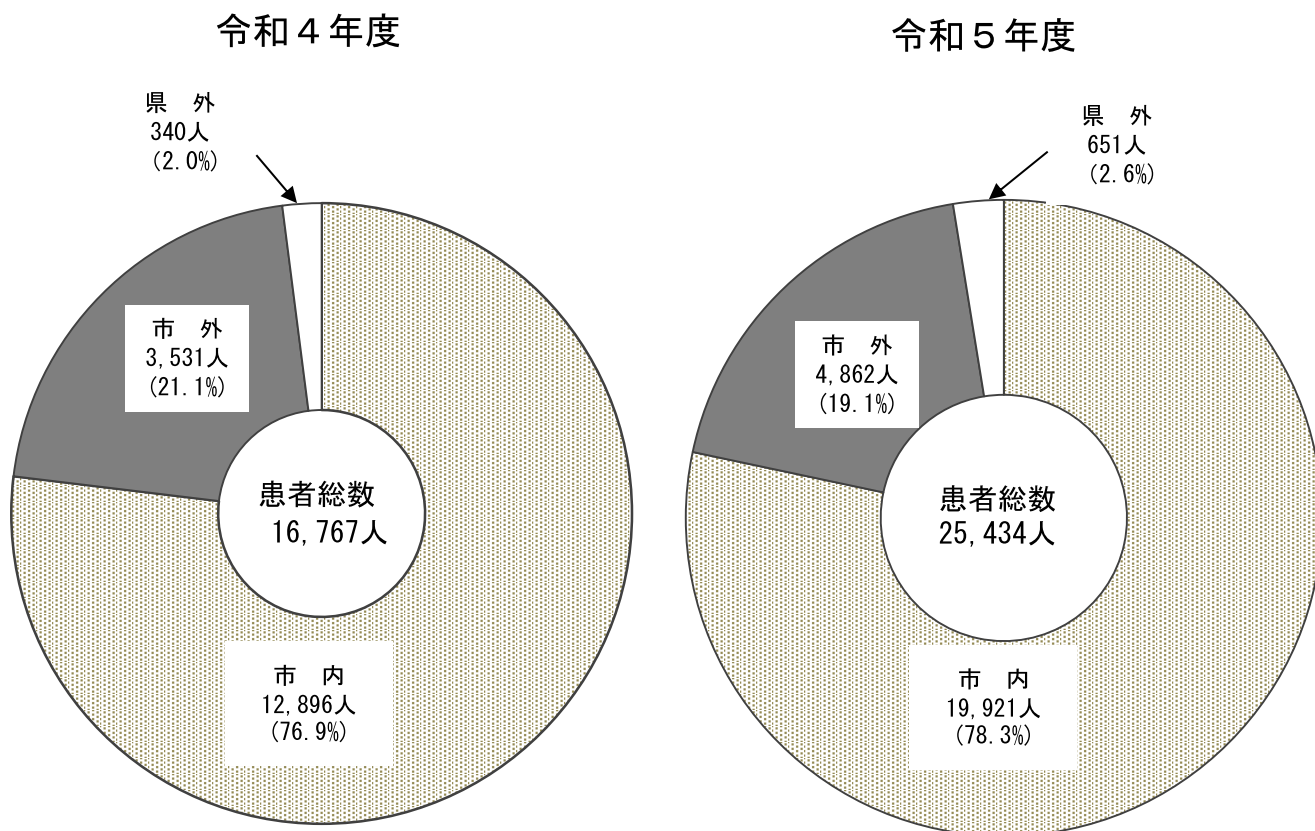


曜日別についてみると、平日(月～金)の平均31.6人に対し、土、日曜日は、平均61.0人と平日の約1.9倍もの患者数を示している。これは、土曜日の午後休診、翌日も日曜日で休診という状況が影響していると思われる。

また、木曜日が少し多いのは、午後休診の医療機関が多いためと思われる。

なお、休日昼間の平均患者数は149.4人(前年度99.4人)である。

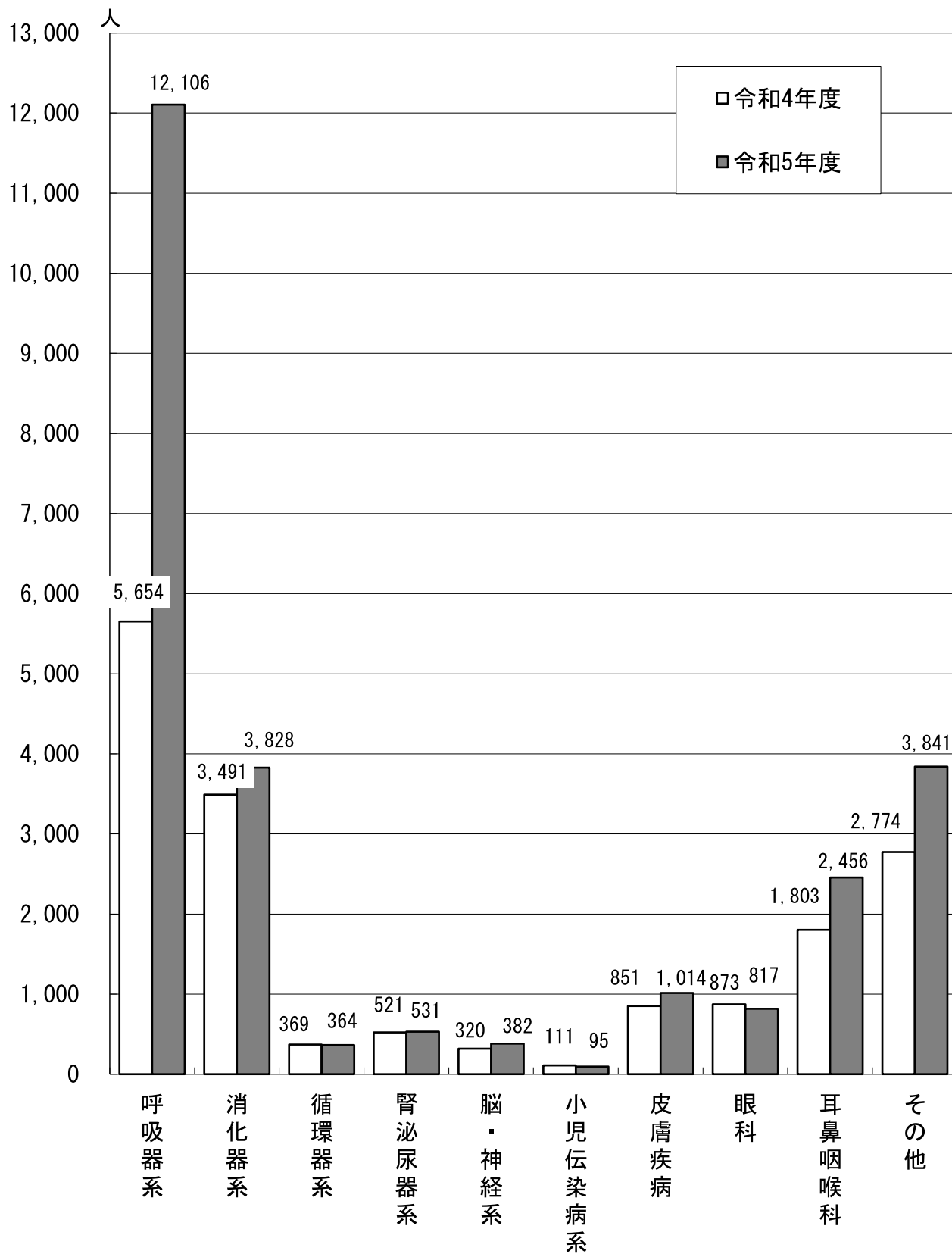
(8) 居住地別患者数



居住地別患者数についてみると、全体25,434人のうち19,921人（78.3%）が市民であり、市外及び県外からの患者については5,513人（21.7%）となっている。

なお、この市外、県外の患者については、姫路市に隣接する市町、並びに兵庫県周辺の府県が大半を占めている。

(9) 疾病別患者数



疾病別患者数についてみると、呼吸器系疾病が5,654人（33.7%）と圧倒的に多く、次いで消化器系疾病の3,491人（20.8%）となっており、両方で全体の5割を占めている。

3. 令和5年度の実績表

(1) 科目別患者統計（夜間） 内科・小児科

診療日数 366日

区分	月	4月	5月	6月	7月	8月	9月	10月	11月	12月	1月	2月	3月	総計
来院総数(人)		922	1,263	1,057	1,395	1,442	1,149	1,382	1,093	1,382	1,566	1,156	869	14,676
診療科	内科	342	485	417	608	708	498	603	465	689	900	529	379	6,623
	小児科	580	778	640	787	734	651	779	628	693	666	627	490	8,053
年齢別	1才未満	66	115	94	141	139	95	73	73	73	80	65	76	1,090
	1才～6才	377	473	398	432	391	339	361	297	359	329	295	240	4,291
	7才～10才	94	116	91	118	112	128	157	146	145	149	154	103	1,513
	11才～15才	43	74	57	96	92	89	188	112	116	108	113	71	1,159
	16才～30才	114	169	158	210	208	162	227	156	265	356	187	138	2,350
	31才～40才	63	91	58	100	108	68	97	78	126	153	102	58	1,102
	41才～50才	44	76	63	106	102	78	104	81	102	130	102	46	1,034
	51才～60才	48	58	52	75	94	69	63	59	72	111	46	47	794
	61才～70才	28	32	38	50	69	48	43	35	52	60	36	33	524
	71才以上	45	59	48	67	127	73	69	56	72	90	56	57	819
性別	男	453	643	527	751	726	578	745	574	689	807	602	456	7,551
	女	469	620	530	644	716	571	637	519	693	759	554	413	7,125
時間帯	20～21	162	261	254	304	365	258	349	305	350	410	275	199	3,492
	21～22	233	300	260	360	394	300	408	301	426	533	328	203	4,046
	22～23	126	185	140	207	166	148	152	150	201	183	157	111	1,926
	23～24	97	126	108	136	124	121	125	65	109	99	90	89	1,289
	0～1	76	104	85	88	84	83	97	72	80	89	88	66	1,012
	1～2	55	79	68	87	84	76	76	54	59	93	65	73	869
	2～3	56	72	49	74	64	55	63	51	51	49	57	58	699
	3～4	49	55	41	65	69	54	47	43	41	37	43	23	567
	4～5	45	46	41	49	54	30	46	38	35	39	35	35	493
	5～6	23	35	11	25	38	24	19	14	30	34	18	12	283
6～7	0	0	0	0	0	0	0	0	0	0	0	0	0	
来院方法	①自家用車	903	1,249	1,036	1,371	1,416	1,131	1,366	1,084	1,369	1,553	1,142	856	14,476
	②救急車	19	14	21	24	26	18	16	9	13	13	14	13	200
	③その他	0	0	0	0	0	0	0	0	0	0	0	0	0
症状別	救急(急病)	847	1,170	916	1,268	1,324	1,008	1,279	982	1,255	1,411	1,039	772	13,271
	急病率(%)	91.9%	92.6%	86.7%	90.9%	91.8%	87.7%	92.5%	89.8%	90.8%	90.1%	89.9%	88.8%	90.4%
	不急	75	93	141	127	118	141	103	111	127	155	117	97	1,405
後送	内科	7	15	13	13	17	5	14	16	13	22	14	12	161
	小児科	15	19	25	33	25	28	19	23	19	13	19	17	255
	外科	2	4	1	4	3	1	2	1	1	4	4	1	28
	その他	3	8	5	6	7	5	7	5	6	3	3	6	64
	計	27	46	44	56	52	39	42	45	39	42	40	36	508
曜日	月曜	82	119	110	211	212	121	147	79	93	277	127	90	1,668
	火曜	84	134	127	128	150	107	151	89	110	255	116	87	1,538
	水曜	109	217	108	133	157	111	152	144	107	207	87	100	1,632
	木曜	108	193	161	168	208	119	165	195	145	160	155	87	1,864
	金曜	99	137	123	113	162	145	101	127	188	116	121	79	1,511
	土曜	263	276	253	360	334	347	400	290	441	338	312	260	3,874
	日曜	177	187	175	282	219	199	266	169	298	213	238	166	2,589
居住地別	市内	717	956	837	1,128	1,140	923	1,126	871	1,145	1,268	930	677	11,718
	市外	188	277	207	238	253	204	229	204	201	244	210	178	2,633
	県外	17	30	13	29	49	22	27	18	36	54	16	14	325

(2) 科目別患者統計 (休日昼間) 内科・小児科

診療日数 7 2 日

区分	月	4月	5月	6月	7月	8月	9月	10月	11月	12月	1月	2月	3月	総計
来院総数(人)		399	721	340	673	635	637	672	584	628	1,294	540	362	7,485
診療科	内科	151	269	153	302	342	304	273	257	327	770	263	172	3,583
	小児科	248	452	187	371	293	333	399	327	301	524	277	190	3,902
年齢別	1才未満	26	46	31	50	50	31	22	20	19	58	27	23	403
	1才～6才	169	302	118	225	162	172	175	154	168	253	125	105	2,128
	7才～10才	27	62	29	55	55	66	102	93	59	118	72	40	778
	11才～15才	26	42	9	41	26	64	100	60	55	95	53	22	593
	16才～30才	34	84	45	88	94	89	98	79	106	261	81	53	1,112
	31才～40才	28	46	24	43	47	53	40	38	52	124	53	31	579
	41才～50才	21	29	20	46	58	32	39	41	55	106	34	23	504
	51才～60才	21	34	16	27	50	36	34	38	47	119	30	26	478
	61才～70才	14	27	21	34	39	39	21	19	26	73	26	12	351
	71才以上	33	49	27	64	54	55	41	42	41	87	39	27	559
性別	男	201	369	183	347	359	350	364	315	324	716	275	166	3,969
	女	198	352	157	326	276	287	308	269	304	578	265	196	3,516
時間帯	8～9	30	64	42	65	62	68	63	60	53	104	59	22	692
	9～10	61	87	41	89	102	92	84	81	96	219	71	52	1,075
	10～11	53	95	43	93	81	100	105	82	79	178	79	42	1,030
	11～12	46	93	47	67	78	76	96	69	75	165	70	54	936
	12～13	30	66	17	43	35	38	49	44	46	121	48	28	565
	13～14	41	71	26	62	59	44	62	43	78	98	44	34	662
	14～15	40	75	30	60	53	53	53	50	63	114	48	26	665
	15～16	34	60	26	67	61	45	54	54	42	104	44	35	626
	16～17	29	56	46	68	63	75	67	64	62	115	47	39	731
	17～18	35	54	22	59	41	46	39	37	34	76	30	30	503
	18～19	0	0	0	0	0	0	0	0	0	0	0	0	
来院方法	①自家用車	395	713	334	667	627	635	669	580	626	1,289	536	359	7,430
	②救急車	4	8	6	6	8	2	3	4	2	5	4	3	55
	③その他	0	0	0	0	0	0	0	0	0	0	0	0	0
症状別	救急(急病)	343	522	283	595	570	539	556	555	595	1,146	481	278	6,463
	急病率(%)	86.0%	72.4%	83.2%	88.4%	89.8%	84.6%	82.7%	95.0%	94.7%	88.6%	89.1%	76.8%	86.3%
	不急	56	199	57	78	65	98	116	29	33	148	59	84	1,022
後送	内科	2	7	5	4	5	6	2	6	12	9	9	4	71
	小児科	6	11	8	12	9	10	12	1	7	15	6	2	99
	外科	1	1	0	0	0	3	1	0	2	1	1	2	12
	その他	3	2	1	4	5	1	0	1	0	2	0	2	21
	計	12	21	14	20	19	20	15	8	21	27	16	10	203
曜日	月曜	0	0	0	131	0	127	108	0	0	367	107	0	840
	火曜	0	0	0	0	85	0	0	0	0	248	0	0	333
	水曜	0	101	0	0	0	0	0	0	0	229	0	50	380
	木曜	0	160	0	0	0	0	0	88	0	0	0	0	248
	金曜	0	122	0	0	114	0	0	151	0	0	64	0	451
	土曜	101	0	0	0	0	139	0	0	0	0	0	0	240
	日曜	298	338	340	542	436	371	564	345	628	450	369	312	4,993
居住地別	市内	336	592	299	583	536	562	601	516	538	1,075	478	307	6,423
	市外	55	95	33	83	56	67	63	59	66	143	52	50	822
	県外	8	34	8	7	43	8	8	9	24	76	10	5	240

(3) 科目別患者統計 (休日昼間) 眼科

診療日数 72日

区分	月	4月	5月	6月	7月	8月	9月	10月	11月	12月	1月	2月	3月	総計
眼科総数(人)		61	108	48	68	72	79	63	48	66	123	43	38	817
年齢別	1才未満	0	1	1	1	0	1	1	0	1	1	0	0	7
	1才～6才	21	26	10	18	14	11	10	7	8	16	6	7	154
	7才～10才	4	18	2	6	6	6	2	3	4	12	1	2	66
	11才～15才	6	6	3	5	4	1	3	2	5	10	0	3	48
	16才～30才	2	6	3	10	10	11	6	6	6	12	7	6	85
	31才～40才	1	5	7	4	6	10	5	2	5	13	4	2	64
	41才～50才	3	14	6	2	9	7	11	2	10	15	6	4	89
	51才～60才	6	10	5	7	4	10	9	5	8	15	5	7	91
	61才～70才	9	10	5	9	9	9	9	3	10	9	17	6	3
	71才以上	9	12	6	6	10	13	13	11	10	12	8	4	114
性別	男	34	63	30	40	33	47	39	15	32	56	21	21	431
	女	27	45	18	28	39	32	24	33	34	67	22	17	386
時間帯別	8～9	8	8	6	9	9	12	6	1	10	12	5	2	88
	9～10	12	27	7	10	15	17	9	4	6	17	5	9	138
	10～11	12	18	9	13	17	16	10	4	9	18	8	4	138
	11～12	9	11	6	13	5	12	8	9	7	22	5	7	114
	12～13	1	8	3	2	6	0	3	2	13	10	2	5	55
	13～14	6	6	4	8	2	8	10	7	8	12	2	2	75
	14～15	2	7	8	4	6	5	3	4	6	14	4	3	66
	15～16	6	9	1	6	3	2	6	4	2	11	6	3	59
	16～17	3	6	2	1	4	4	6	10	3	4	4	1	48
	17～18	2	8	2	2	5	3	2	3	2	3	2	2	36
	18～19	0	0	0	0	0	0	0	0	0	0	0	0	0
来院方法	①自家用車	60	108	48	68	72	79	63	46	66	123	43	38	814
	②救急車	1	0	0	0	0	0	0	2	0	0	0	0	3
	③その他	0	0	0	0	0	0	0	0	0	0	0	0	0
症状別	救急(急病)	61	106	33	67	72	72	59	47	65	123	43	37	785
	急病率(%)	100.0%	98.1%	68.8%	98.5%	100.0%	91.1%	93.7%	97.9%	98.5%	100.0%	100.0%	97.4%	96.1%
	不急	0	2	15	1	0	7	4	1	1	0	0	1	32
	後送	0	2	1	0	1	2	1	0	3	3	1	1	15
曜日	月曜	0	0	0	13	0	14	20	0	0	41	10	0	98
	火曜	0	0	0	0	10	0	0	0	0	36	0	0	46
	水曜	0	19	0	0	0	0	0	0	0	19	0	6	44
	木曜	0	28	0	0	0	0	0	7	0	0	0	0	35
	金曜	0	23	0	0	15	0	0	11	0	0	7	0	56
	土曜	13	0	0	0	0	15	0	0	0	0	0	0	28
	日曜	48	38	48	55	47	50	43	30	66	27	26	32	510
居住地別	市内	28	51	27	42	35	47	26	28	30	71	31	21	437
	市外	31	51	20	26	36	32	34	19	33	45	12	16	355
	県外	2	6	1	0	1	0	3	1	3	7	0	1	25

(4) 科目別患者統計 (休日昼間) 耳鼻咽喉科

診療日数 72日

区分	月	4月	5月	6月	7月	8月	9月	10月	11月	12月	1月	2月	3月	総計	
耳科総数(人)		186	314	123	214	212	201	185	169	196	325	177	154	2,456	
年 令 別	1才未満	1	4	3	3	1	2	3	2	3	2	2	0	26	
	1才～6才	55	84	40	55	44	55	47	46	43	63	47	38	617	
	7才～10才	7	21	10	30	17	17	21	21	21	22	29	17	233	
	11才～15才	10	28	8	25	21	10	12	8	10	20	8	8	168	
	16才～30才	23	54	14	36	39	31	25	24	25	73	31	21	396	
	31才～40才	22	34	16	15	29	20	25	17	32	39	16	20	285	
	41才～50才	18	31	8	9	27	15	12	12	17	34	12	16	211	
	51才～60才	18	23	7	16	13	19	14	16	13	27	14	13	193	
	61才～70才	12	16	9	8	12	20	16	11	17	26	11	10	168	
性別	71才以上	20	19	8	17	9	12	10	12	15	19	7	11	159	
	男	84	157	67	95	104	96	93	85	109	164	104	83	1,241	
時 間 帯 別	女	102	157	56	119	108	105	92	84	87	161	73	71	1,215	
	8～9	18	26	21	27	31	21	21	15	20	29	17	20	266	
	9～10	37	49	20	42	33	34	30	30	27	56	40	23	421	
	10～11	31	41	24	32	30	37	30	32	33	59	26	22	397	
	11～12	20	42	14	20	23	34	31	21	26	46	18	19	314	
	12～13	11	28	5	14	12	14	11	8	23	28	12	14	180	
	13～14	12	28	11	22	20	13	13	18	19	33	22	17	228	
	14～15	17	38	7	25	20	23	10	14	17	22	10	10	213	
	15～16	16	23	10	14	16	9	13	12	15	14	12	11	165	
	16～17	15	23	6	15	12	6	17	9	10	27	14	11	165	
来院方法	17～18	9	16	5	3	15	10	9	10	6	11	6	7	107	
	18～19	0	0	0	0	0	0	0	0	0	0	0	0	0	
症状別	①自家用車	182	311	122	213	211	200	185	169	194	324	174	153	2,438	
	②救急車	4	3	1	1	1	1	0	0	2	1	3	1	18	
	③その他	0	0	0	0	0	0	0	0	0	0	0	0	0	
急病率(%)	救急(急病)	158	273	120	214	210	147	165	153	175	324	177	154	2,270	
	急病率(%)	84.9%	86.9%	97.6%	100.0%	99.1%	73.1%	89.2%	90.5%	89.3%	99.7%	100.0%	100.0%	92.4%	
後送	不 急	28	41	3	0	2	54	20	16	21	1	0	0	186	
曜 日	後 送	1	6	3	6	5	1	6	0	5	16	6	7	62	
	居住 地 別	月 曜	0	0	0	38	0	31	31	0	0	101	37	0	238
		火 曜	0	0	0	0	34	0	0	0	0	60	0	0	94
		水 曜	0	52	0	0	0	0	0	0	0	46	0	27	125
		木 曜	0	76	0	0	0	0	0	35	0	0	0	0	111
		金 曜	0	52	0	0	37	0	0	26	0	0	22	0	137
		土 曜	54	0	0	0	0	49	0	0	0	0	0	0	103
日 曜		132	134	123	176	141	121	154	108	196	118	118	127	1,648	
市内 市外 県外	市 内	111	168	62	114	129	120	88	89	106	177	102	77	1,343	
	市 外	71	129	59	98	72	81	91	77	87	140	73	74	1,052	
	県 外	4	17	2	2	11	0	6	3	3	8	2	3	61	

(5) 疾病別患者統計(夜間) 内科・小児科

病名	4月	5月	6月	7月	8月	9月	10月	11月	12月	1月	2月	3月	総計	
呼吸器系	感冒	32	49	60	115	150	74	186	82	113	161	94	40	1,156
	流感	80	110	24	42	29	80	256	241	303	341	195	48	1,749
	上気道炎(含咽頭炎)	149	250	231	311	253	222	221	220	242	212	108	106	2,525
	扁桃腺炎	5	8	5	12	12	6	3	2	9	10	4	5	81
	気管支炎	45	81	70	62	71	34	32	17	22	31	21	24	510
	仮性ク룹	34	37	36	35	20	38	50	31	23	18	21	35	378
	喘息様気管支炎	12	18	15	29	29	31	28	16	6	7	14	20	225
	気管支喘息	26	29	24	33	22	26	47	25	25	23	13	16	309
	肺炎	3	12	5	6	5	3	6	10	7	4	3	3	67
	その他	22	37	46	87	105	53	88	52	40	52	39	29	650
	小計	408	631	516	732	696	567	917	696	790	859	512	326	7,650
消化器系	胃炎	19	13	14	23	27	27	16	15	24	22	19	31	250
	胃・十二指腸潰瘍	1	3	10	2	2	0	10	2	6	4	5	10	55
	急性胃腸炎	142	158	122	94	112	93	83	74	116	163	186	145	1,488
	急性胃・大腸炎	32	34	34	44	47	30	23	19	26	53	49	34	425
	肝炎	0	0	0	0	0	0	0	0	0	0	0	0	0
	胆石症	1	2	0	0	2	2	1	2	2	4	3	0	19
	胆のう炎	0	0	0	1	0	1	1	0	0	1	2	0	6
	糖尿病	1	0	1	0	0	0	0	1	1	1	1	0	6
	イレウス	2	1	1	5	7	4	2	6	1	3	3	3	38
	虫垂炎	2	4	5	12	3	5	3	8	6	5	6	1	60
	急性腹症	1	5	1	2	3	3	4	1	1	4	2	2	29
自家中毒	0	0	0	0	0	0	0	0	0	0	1	0	1	
誤飲	1	7	5	5	3	0	2	2	3	1	2	3	34	
その他	18	12	20	18	23	14	17	18	19	14	19	12	204	
小計	220	239	213	206	229	179	162	148	205	275	298	241	2,615	
循環器系	高血圧症	9	5	5	7	2	6	10	1	8	5	6	9	73
	低血圧症	0	0	0	0	1	0	1	0	0	0	1	1	4
	狭心症	1	4	7	5	3	3	5	6	5	5	2	1	47
	心不全	0	1	0	2	0	2	1	1	0	0	1	1	9
	心筋梗塞	5	5	2	3	3	2	0	1	1	3	0	3	28
	期外収縮	0	0	0	1	0	1	0	0	0	0	0	0	2
	その他	10	7	12	9	9	7	8	9	8	11	14	4	108
小計	25	22	26	27	18	21	25	18	22	24	24	19	271	
泌尿器系	急性腎炎	0	1	0	0	0	0	0	0	0	0	0	0	1
	腎盂腎炎	2	1	0	0	0	0	0	0	0	0	0	0	3
	膀胱炎	9	11	9	12	15	10	9	5	13	6	9	6	114
	腎尿路結石	12	25	18	14	18	22	7	15	9	8	7	7	162
	その他	5	9	5	9	13	4	3	7	6	8	6	6	81
	小計	28	47	32	35	46	36	19	27	28	22	22	19	361
脳神経系	脳出血	0	0	0	0	1	2	1	0	0	0	0	0	4
	脳梗塞	0	1	0	0	3	1	2	0	1	0	0	3	11
	くも膜下出血	0	0	0	1	0	0	0	0	0	0	0	0	1
	髄膜炎	0	1	1	0	0	1	0	1	0	0	0	0	4
	脳炎	0	0	0	0	0	0	0	0	0	0	0	0	0
	神経痛	0	0	0	0	0	0	0	0	0	0	0	0	0
	熱性ケイレン	10	12	12	9	6	10	11	6	11	4	9	8	108
	その他	14	16	18	17	16	11	13	10	10	15	9	6	155
小計	24	30	31	27	26	25	27	17	22	19	18	17	283	
小児伝染性疾病	麻疹	0	0	0	0	0	0	0	0	0	0	0	0	0
	風疹	0	0	0	0	0	0	0	0	0	0	0	0	0
	百日咳	0	0	0	0	0	0	0	0	0	0	0	0	0
	水痘	1	5	0	1	2	0	0	0	1	0	1	0	11
	流行性耳下腺炎	1	0	3	3	0	1	0	0	1	0	0	1	10
	その他	0	1	7	11	4	1	1	4	0	0	1	0	30
	小計	2	6	10	15	6	2	1	4	2	0	2	1	51
皮膚疾病	じんま疹	44	55	35	56	65	53	38	29	35	33	22	35	500
	皮膚炎(湿疹を含む)	2	4	6	7	6	2	3	4	5	2	4	2	47
	その他	5	15	12	10	16	13	13	4	8	8	9	7	120
	小計	51	74	53	73	87	68	54	37	48	43	35	44	667
その他	164	214	176	280	334	251	177	146	265	324	245	202	2,778	
患者数合計	922	1,263	1,057	1,395	1,442	1,149	1,382	1,093	1,382	1,566	1,156	869	14,676	

(6) 疾病別患者統計(休日昼間) 内科・小児科

病名	4月	5月	6月	7月	8月	9月	10月	11月	12月	1月	2月	3月	総計	
呼吸器系	感冒	12	29	1	82	46	3	42	38	41	74	55	6	429
	流感	11	14	0	5	8	16	97	101	69	160	29	6	516
	上気道炎(含咽頭炎)	93	208	86	152	166	176	179	150	246	467	103	83	2,109
	扁桃腺炎	2	10	2	1	6	2	3	9	3	11	1	2	52
	気管支炎	54	88	52	81	67	114	80	46	54	124	53	39	852
	仮性ク룹	2	2	4	2	1	3	4	7	2	2	5	4	38
	喘息様気管支炎	0	11	2	8	7	9	4	1	7	4	2	0	55
	気管支喘息	10	10	8	11	9	13	14	7	8	16	7	6	119
	肺炎	1	2	2	3	4	3	2	3	3	10	4	0	37
	その他	8	5	20	50	8	40	32	21	5	17	33	10	249
	小計	193	379	177	395	322	379	457	383	438	885	292	156	4,456
消化器系	胃炎	8	9	3	16	4	14	8	2	6	13	8	9	100
	胃・十二指腸潰瘍	0	0	1	0	3	0	3	1	2	2	2	0	14
	急性胃腸炎	53	97	15	25	35	46	43	44	62	89	92	67	668
	急性胃・大腸炎	20	29	7	29	40	27	17	19	13	34	10	25	270
	肝炎	0	0	0	0	0	0	0	0	0	0	1	0	1
	胆石症	0	0	0	0	0	0	0	0	1	0	0	0	1
	胆のう炎	0	0	0	0	0	0	0	1	1	0	0	0	2
	糖尿病	0	0	0	0	0	1	0	0	0	0	1	0	2
	イレウス	0	1	1	3	1	3	0	0	1	2	1	0	13
	虫垂炎	2	2	1	1	4	3	1	3	1	2	4	1	25
	急性腹症	1	4	0	3	3	0	0	1	1	2	1	0	16
自家中毒	0	0	0	0	0	0	0	0	0	0	2	0	2	
誤飲	0	2	3	1	5	3	2	1	1	3	1	1	23	
その他	5	5	11	8	5	8	4	3	5	8	4	10	76	
小計	89	149	42	86	100	105	78	75	94	155	127	113	1,213	
循環器系	高血圧症	3	1	4	2	2	0	3	3	3	1	2	2	26
	低血圧症	0	0	0	0	0	0	0	1	0	0	0	0	1
	狭心症	1	3	4	0	0	1	1	2	1	1	0	1	15
	心不全	0	0	0	1	0	0	0	1	0	1	1	0	4
	心筋梗塞	1	1	0	1	1	2	0	2	0	3	1	0	12
	期外収縮	0	0	0	0	0	1	1	0	0	0	0	0	2
	その他	5	5	2	3	4	2	2	0	3	4	2	1	33
小計	10	10	10	7	7	6	7	9	7	10	6	4	93	
泌尿器系	急性腎炎	0	0	0	0	0	0	0	0	0	0	0	0	0
	腎盂腎炎	2	6	0	1	1	1	2	0	1	1	1	3	19
	膀胱炎	6	2	7	6	3	4	10	2	8	8	6	6	68
	腎尿路結石	4	3	1	2	7	5	1	2	2	7	3	4	41
	その他	2	9	1	3	8	3	3	3	3	3	3	1	42
	小計	14	20	9	12	19	13	16	7	14	19	13	14	170
脳神経系	脳出血	0	0	0	0	0	0	0	0	0	0	0	0	0
	脳梗塞	1	0	0	1	1	1	0	1	0	1	0	1	7
	くも膜下出血	0	0	0	0	0	0	0	0	0	0	0	0	0
	髄膜炎	0	0	0	0	0	1	0	0	0	0	0	0	1
	脳炎	0	0	0	0	0	0	0	0	0	0	0	0	0
	神経痛	0	2	0	0	0	0	0	0	0	1	0	0	3
	熱性ケイレン	1	4	3	2	3	3	5	2	1	3	0	0	27
その他	3	6	4	9	5	5	11	4	2	7	1	4	61	
小計	5	12	7	12	9	10	16	7	3	12	1	5	99	
小児伝染性疾病	麻疹	0	0	0	0	0	0	0	0	0	0	0	0	0
	風疹	0	0	0	0	0	0	0	0	0	0	0	0	0
	百日咳	0	0	0	0	0	0	0	0	0	0	0	0	0
	水痘	1	2	0	3	0	1	2	2	1	2	1	1	16
	流行性耳下腺炎	1	0	0	0	1	0	0	0	0	0	0	0	2
	その他	1	3	1	11	1	1	3	0	1	4	0	0	26
	小計	3	5	1	14	2	2	5	2	2	6	1	1	44
皮膚疾病	じんま疹	13	20	9	14	13	25	13	15	12	21	9	6	170
	皮膚炎(湿疹を含む)	5	9	6	6	10	10	6	8	1	10	2	1	74
	その他	4	14	7	7	13	5	7	13	8	13	8	4	103
	小計	22	43	22	27	36	40	26	36	21	44	19	11	347
その他	63	103	72	120	140	82	67	65	49	163	81	58	1,063	
患者数合計	399	721	340	673	635	637	672	584	628	1,294	540	362	7,485	

(7) 疾病別患者統計(休日昼間) 眼科

病名		4月	5月	6月	7月	8月	9月	10月	11月	12月	1月	2月	3月	総計	
疾	眼 瞼 膿 痂 疹	1	5	5	2	1	1	1	0	4	3	1	2	26	
	麦 粒 腫	3	8	3	7	4	5	1	2	8	5	1	4	51	
	霰 粒 腫	0	5	2	1	1	0	2	0	0	4	3	1	19	
	眼 窩 蜂 巢 織 炎	0	0	0	0	0	0	1	0	0	0	0	0	1	
	眼 瞼 皮 下 出 血	0	0	0	0	0	1	0	0	0	0	0	0	1	
	結 膜 異 物	6	5	5	3	5	1	1	5	3	4	1	2	41	
	結 膜 下 出 血	2	3	1	2	4	3	2	4	8	10	5	5	49	
	急 性 結 膜 炎	16	37	10	23	25	19	8	10	14	29	11	3	205	
	流 行 性 角 結 膜 炎	2	2	0	1	5	4	10	0	0	15	0	0	39	
	アレルギ-性眼瞼結膜炎	3	11	2	8	2	9	2	2	4	10	1	1	55	
	角 膜 ヘルペス	0	0	0	0	0	0	0	0	0	0	0	0	0	
	電 気 性 眼 炎	0	0	0	0	0	0	0	0	0	0	0	0	0	
	角 膜 上 皮 欠 損	0	0	0	0	0	0	0	1	0	1	0	3	6	
	病	角 膜 表 層 浸 潤	0	1	0	0	0	0	0	0	0	1	0	0	2
表 層 性 滲 漏 性 角 膜 炎		3	3	0	3	1	1	8	2	2	2	1	0	26	
角 膜 潰 瘍		0	0	0	0	1	1	1	0	0	1	1	0	5	
角 膜 腐 蝕		0	0	0	0	0	0	0	1	0	0	0	0	1	
角 膜 異 物		1	1	1	2	3	6	5	1	2	1	0	2	25	
眼 球 打 撲 症		4	6	4	2	6	4	2	3	4	7	3	2	47	
前 房 出 血		1	0	0	0	0	0	1	0	0	0	0	0	2	
別		網 膜 硝 子 体 出 血	0	0	1	0	0	1	1	0	0	0	0	0	3
		飛 蚊 症	0	0	0	0	0	0	0	0	0	0	0	0	0
		特 発 性 網 膜 剥 離	0	1	1	0	0	0	0	1	1	1	1	0	6
	網 膜 振 盪 症	0	0	0	0	0	0	0	0	0	0	0	0	0	
	網 膜 中 心 静 脉 枝 閉 塞 症	0	0	0	0	0	0	0	0	0	0	0	0	0	
	葡 萄 膜 炎	0	2	1	0	0	1	0	0	0	1	0	0	5	
緑 内 障	0	0	0	0	0	1	0	1	1	1	0	0	4		
角 膜 創 傷	5	4	4	2	6	6	6	2	4	4	0	7	50		
眼 瞼 虫 刺 傷	0	0	0	0	0	0	0	0	0	0	0	0	0		
そ の 他	14	14	8	12	8	15	10	14	10	24	11	8	148		
患 者 数 合 計	61	108	48	68	72	79	63	48	66	123	43	38	817		

(8) 疾病別患者統計(休日昼間) 耳鼻咽喉科

病名	月	4月	5月	6月	7月	8月	9月	10月	11月	12月	1月	2月	3月	総計
耳の疾病	急性中耳炎及び乳様	42	92	48	86	53	57	65	66	49	93	57	48	756
	慢性中耳炎及び乳様	16	19	7	10	19	18	12	9	10	22	8	13	163
	外耳炎	0	0	0	0	0	0	0	0	0	0	0	0	0
	中耳カタル	1	6	1	8	4	1	2	1	1	0	0	1	26
	外耳損傷	0	2	0	1	0	1	0	1	0	1	0	0	6
	鼓膜損傷	0	0	3	1	0	2	0	0	1	1	1	0	9
	外耳(道)異物	4	5	3	3	1	3	4	4	2	1	0	1	31
	眩暈症	8	11	12	6	6	10	8	8	5	5	5	5	89
	突発性難聴	5	3	1	6	6	5	6	3	3	7	2	2	49
	耳垢栓塞	8	13	6	8	7	10	6	3	9	12	7	4	93
	耳外傷	1	0	1	0	2	0	0	0	1	1	0	0	6
その他の耳の疾病	7	5	2	3	3	11	8	0	3	9	3	2	56	
小計	92	156	84	132	101	118	111	95	84	152	83	76	1,284	
鼻の疾病	急性鼻炎	8	11	6	3	2	6	1	7	7	9	3	1	64
	慢性鼻炎	0	0	0	0	0	0	0	0	0	0	0	1	1
	急性副鼻腔炎	6	19	4	16	19	11	7	8	5	19	14	19	147
	慢性副鼻腔炎	0	0	0	0	0	0	0	0	0	0	0	0	0
	アレルギー性鼻炎	4	7	6	4	2	1	5	1	38	8	0	6	82
	鼻骨骨折脱臼	1	0	1	0	1	1	0	0	0	0	0	1	5
	鼻内(腔)異物	3	6	2	0	3	4	2	2	2	2	4	2	32
	鼻副鼻腔新生物	0	0	0	0	0	0	0	0	0	0	0	0	0
	その他の鼻の疾病	1	1	0	1	1	0	0	0	1	0	2	0	7
	鼻出血	10	8	3	3	1	4	6	3	13	7	11	6	75
	その他	1	1	0	0	0	0	0	0	0	0	0	0	2
小計	34	53	22	27	29	27	21	21	66	45	34	36	415	
口腔の疾病	唾液腺疾病	0	0	0	0	0	1	0	0	0	0	0	1	2
	口唇口腔損傷	0	0	0	0	0	0	0	0	0	0	0	0	0
	口腔新生物	0	0	0	0	0	0	0	0	0	0	0	0	0
	歯科疾病	0	1	0	0	0	0	0	0	0	1	0	0	2
	その他の口腔疾病	0	0	0	0	1	0	1	1	0	0	0	0	3
	口内炎	0	1	0	0	0	0	0	0	1	4	1	1	8
小計	0	2	0	0	1	1	1	1	1	5	1	2	15	
咽頭の疾病	咽頭異物	4	3	0	4	3	2	6	0	1	2	0	1	26
	咽頭損傷(外傷)	0	0	0	0	0	0	0	0	0	0	0	0	0
	咽頭新生物	0	2	0	0	0	0	0	0	0	0	0	0	2
	咽頭神経症	0	0	0	0	0	0	0	0	0	0	0	0	0
	その他の咽頭疾病	0	2	0	2	0	1	0	0	0	1	0	0	6
	急性咽頭炎	28	47	8	19	36	23	12	19	17	45	19	6	279
	慢性咽頭炎	0	0	0	0	0	0	0	0	0	0	0	0	0
	急性扁桃炎	3	7	0	4	17	8	2	5	6	27	10	5	94
	慢性扁桃炎	1	0	0	1	0	0	2	0	0	1	0	3	8
	扁桃周囲膿瘍	0	1	0	1	0	0	1	0	1	1	1	1	7
	咽頭膿瘍	0	0	0	0	0	0	0	0	0	0	0	0	0
小計	36	62	8	31	56	34	23	24	25	77	30	16	422	
喉頭の疾病	急性喉頭炎	4	17	1	3	2	12	1	8	1	1	1	4	55
	慢性喉頭炎	0	0	0	0	0	0	0	0	0	0	0	0	0
	喉頭蓋膿瘍	0	0	0	0	0	0	0	0	0	1	0	0	1
	喉頭損傷	0	0	0	0	0	0	0	0	0	0	0	0	0
	喉頭異物	0	0	3	0	0	2	4	1	4	4	2	3	23
	喉頭神経症	0	0	0	0	0	0	0	0	0	1	0	0	1
	その他の喉頭疾病	0	1	2	0	1	0	2	0	0	1	0	0	7
	小計	4	18	6	3	3	14	7	9	5	8	3	7	87
気管食道疾病	気管(支)異物	0	0	0	0	0	0	0	0	0	0	0	0	0
	食道異物	0	0	0	0	0	0	0	0	0	0	0	0	0
	その他の気管食道疾病	0	0	0	0	0	0	0	0	0	0	0	0	0
	小計	0	0	0	0	0	0	0	0	0	0	0	0	0
その他	20	23	3	21	22	7	22	19	15	38	26	17	233	
患者数合計	186	314	123	214	212	201	185	169	196	325	177	154	2,456	

(9) 二次医療機関後送状況

内科・小児科 (夜間)

呼吸器系	感冒	4	162 (31.9%)
	流感	13	
	上気道炎(含咽頭炎)	14	
	扁桃腺炎	0	
	気管支炎	13	
	仮性クループ	0	
	喘息様気管支炎	8	
	気管支喘息	19	
	肺炎	20	
	その他	71	
消化器系	胃炎	0	178 (35.0%)
	胃・十二指腸潰瘍	4	
	急性胃腸炎	5	
	急性胃・大腸炎	2	
	肝炎	0	
	胆石症	0	
	胆のう炎	5	
	糖尿病	0	
	イレウス	19	
	虫垂炎	36	
循環器系	急性腹症	13	40 (7.9%)
	自家中毒	0	
	誤飲	4	
	その他	90	
	高血圧症	1	
	低血圧症	0	
	狭心症	10	
腎泌尿器系	心不全	2	18 (3.5%)
	心筋梗塞	11	
	期外収縮	0	
	その他	16	
	急性腎炎	1	
	腎盂腎炎	0	
脳・神経系	膀胱炎	0	40 (7.9%)
	腎尿路結石	0	
	その他	17	
	脳出血	2	
	脳梗塞	8	
	くも膜下出血	1	
	髄膜炎	4	
小児伝染性 皮膚疾病	脳炎	0	0 (0.0%)
	神経痛	0	
	熱性ケイレン	6	
	その他	19	
	麻疹	0	
	風疹	0	
皮膚疾病	百日咳	0	2 (0.4%)
	水痘	0	
	流行性耳下腺炎	0	
他	その他	0	68 68(13.4%)
	じんま疹	0	
	皮膚炎(湿疹を含む)	0	
その他	2		
合計		508	

内科・小児科 (休日昼間)

呼吸器系	感冒	0	68 (33.5%)
	流感	6	
	上気道炎(含咽頭炎)	4	
	扁桃腺炎	0	
	気管支炎	7	
	仮性クループ	0	
	喘息様気管支炎	6	
	気管支喘息	6	
	肺炎	16	
	その他	23	
消化器系	胃炎	0	58 (28.6%)
	胃・十二指腸潰瘍	0	
	急性胃腸炎	2	
	急性胃・大腸炎	0	
	肝炎	1	
	胆石症	0	
	胆のう炎	0	
	糖尿病	0	
	イレウス	5	
	虫垂炎	10	
循環器系	急性腹症	5	10 (4.9%)
	自家中毒	0	
	誤飲	2	
	その他	33	
	高血圧症	0	
	低血圧症	0	
	狭心症	2	
腎泌尿器系	心不全	0	9 (4.4%)
	心筋梗塞	4	
	期外収縮	0	
	その他	4	
	急性腎炎	0	
	腎盂腎炎	4	
脳・神経系	膀胱炎	0	18 (8.9%)
	腎尿路結石	0	
	その他	5	
	脳出血	0	
	脳梗塞	7	
	くも膜下出血	0	
	髄膜炎	1	
小児伝染性 皮膚疾病	脳炎	0	0 (0.0%)
	神経痛	0	
	熱性ケイレン	2	
	その他	8	
	麻疹	0	
	風疹	0	
皮膚疾病	百日咳	0	6 (3.0%)
	水痘	0	
	流行性耳下腺炎	0	
他	その他	0	34 34(16.7%)
	じんま疹	0	
	皮膚炎(湿疹を含む)	0	
その他	6		
合計		203	

(10) 二次医療機関後送状況

眼 科 (休日昼間)

疾	眼 瞼 膿 痂 疹	0	15 (100.0%)
	麦 粒 腫	0	
	霰 粒 腫	0	
	眼 窩 蜂 巢 織 炎	0	
	眼 瞼 皮 下 出 血	0	
	結 膜 異 物	0	
	結 膜 下 出 血	0	
	急 性 結 膜 炎	0	
	流 行 性 角 結 膜 炎	0	
	アレルギー性眼瞼結膜炎	0	
病	角 膜 ヘルペス	0	
	電 気 性 眼 炎	0	
	角 膜 上 皮 欠 損	0	
	角 膜 表 層 浸 潤	0	
	表層性瀰慢性 角膜炎	0	
	角 膜 潰 瘍	0	
	角 膜 腐 蝕	0	
	角 膜 異 物	0	
	眼 球 打 撲 症	4	
	前 房 出 血	0	
別	網 膜 硝 子 体 出 血	0	
	飛 蚊 症	0	
	特 発 性 網 膜 剥 離	0	
	網 膜 振 盪 症	0	
	網 膜 中 心 静 脉 枝 閉 塞 症	0	
	葡 萄 膜 炎	0	
	緑 内 障	1	
	角 膜 創 傷	0	
	眼 瞼 虫 刺 傷	0	
	そ の 他	10	
合 計	15		

二次医療機関への後送状況は、年間788人で、
1日平均夜間1.4人、休日昼間3.9人となっている。
疾病別にみると、内科・小児科では、夜間は消化
器系、休日昼間は呼吸器系が多い。

眼科では、その他が最も多い。

耳鼻咽喉科では、咽頭の疾病が多い。

耳鼻咽喉科 (休日昼間)

耳	急性中耳炎及び乳様	0	3 (4.8%)		
	慢性中耳炎及び乳様	0			
	外 耳 炎	1			
	中 耳 カ タ ル	0			
	外 耳 損 傷	0			
	鼓 膜 損 傷	0			
	外耳(道)異物	0			
	眩 暈 症	0			
	突 発 性 難 聴	0			
	耳 垢 栓 塞	0			
の	耳 外 傷	0			
	その他の耳の疾病	2			
	疾	急 性 鼻 炎	1	8 (12.9%)	
		慢 性 鼻 炎	0		
		急 性 副 鼻 腔 炎	0		
		慢 性 副 鼻 腔 炎	0		
		アレルギー性鼻炎	0		
		鼻 骨 骨 折 脱 臼	2		
		鼻 内 (腔) 異 物	0		
		鼻 副 鼻 腔 新 生 物	0		
その他の鼻の疾病		0			
鼻 出 血		3			
病	そ の 他	2			
	口	唾 液 腺 疾 病	0	0 (0.0%)	
		口 唇 口 腔 損 傷	0		
		口 腔 新 生 物	0		
		歯 科 疾 病	0		
		その他の口腔疾病	0		
		口 内 炎	0		
	咽	咽 頭 異 物	8	31 (50.0%)	
		咽 頭 損 傷	0		
		咽 頭 新 生 物	0		
咽 頭 神 經 症		0			
その他の咽頭疾病		5			
急 性 咽 頭 炎		1			
慢 性 咽 頭 炎		0			
急 性 扁 桃 炎		8			
慢 性 扁 桃 炎		0			
扁 桃 周 囲 の 膿 瘍		9			
頭	咽 頭 膿 瘍	0			
	急 性 喉 頭 炎	1	7 (11.3%)		
	慢 性 喉 頭 炎	0			
	喉 頭 蓋 膿 瘍	0			
	喉 頭 損 傷	0			
	喉 頭 異 物	2			
	喉 頭 神 經 症	0			
	その他の喉頭疾病	4			
	の	気 管 (支) 異 物		0	0 (0.0%)
		食 道 異 物		0	
その他の気管食道疾病		0			
疾	そ の 他	13	13(21.0%)		
	合 計	62			

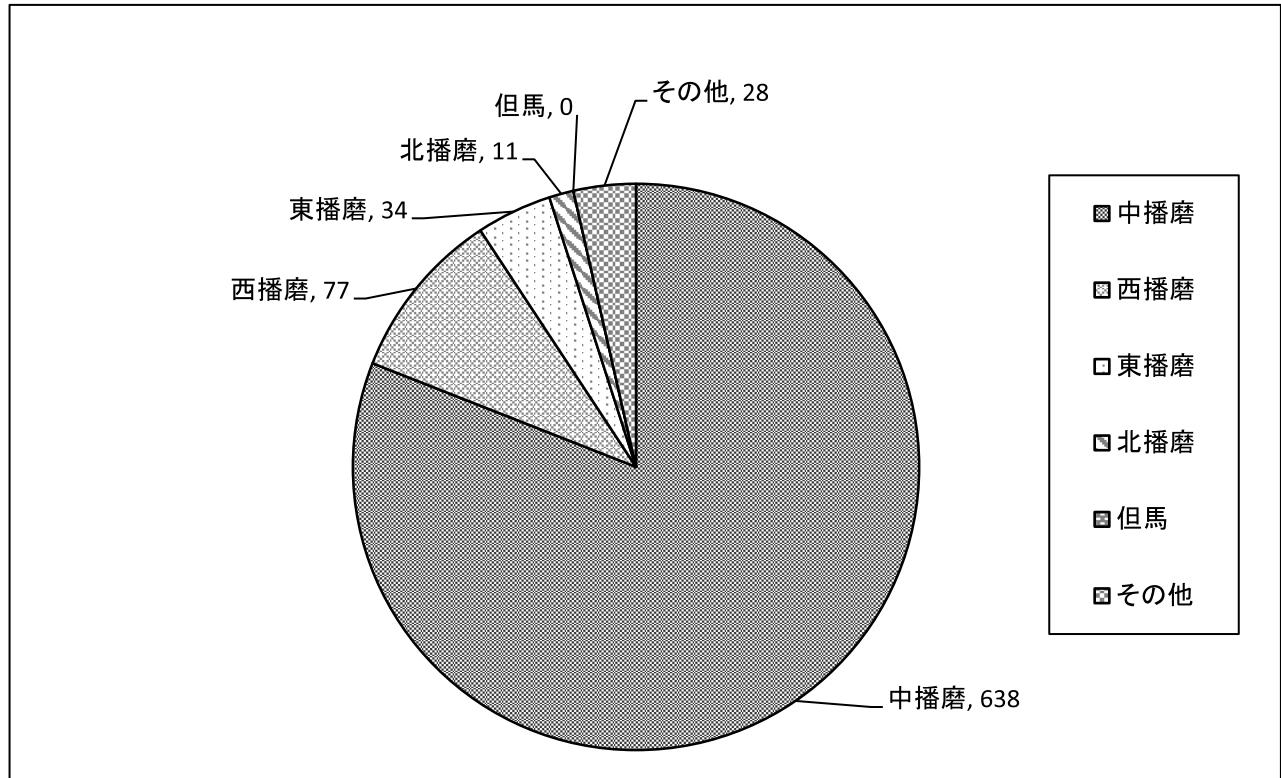
(11) 二次救急医療機関後送状況

【市町別患者数別】

市町名	4	5	6	7	8	9	10	11	12	1	2	3	合計
姫路市	30	60	49	60	62	46	59	44	55	66	48	44	623
神河町		1			2	2		1		1			7
市川町								1		1			2
福崎町				3	1				1	1			6
(中播磨 計)	30	61	49	63	65	48	59	46	56	69	48	44	638
相生市		1	2		2					1			6
たつの市	2	2	5	5	3	5		2	3	1	3	2	33
赤穂市				1		1							2
宍粟市	1	2	1		1	1							6
太子町	3	2	2	4	1	2	2	4		4	1	1	26
佐用町	1					1							2
上郡町			1	1									2
(西播磨 計)	7	7	11	11	7	10	2	6	3	6	4	3	77
明石市		1	1	1					1	1	1		6
加古川市					1	1	1		3		3	1	10
高砂市		1		2		1			2	4	2	2	14
稲美町													0
播磨町						1			1	2			4
(東播磨 計)	0	2	1	3	1	3	1	0	7	7	6	3	34
加西市							2			2		1	5
加東市				1									1
多可町													0
西脇市	1			1							1		3
小野市								1			1		2
三木市													0
(北播磨 計)	1	0	0	2	0	0	2	1	0	2	2	1	11
朝来市													0
その他													0
(但馬 計)	0	0	0	0	0	0	0	0	0	0	0	0	0
神戸市	1	1							1	3		1	7
宝塚市				1									1
尼崎市													0
大阪府					1						2	2	5
その他市外					1								1
その他県外	1	4	1	2	2	1			1	1	1		14
(その他 計)	2	5	1	3	4	1	0	0	2	4	3	3	28
合計	40	75	62	82	77	62	64	53	68	88	63	54	788

(12) 二次救急医療機関後送状況（グラフ）

【圏域別グラフ】



4. 年度別患者数

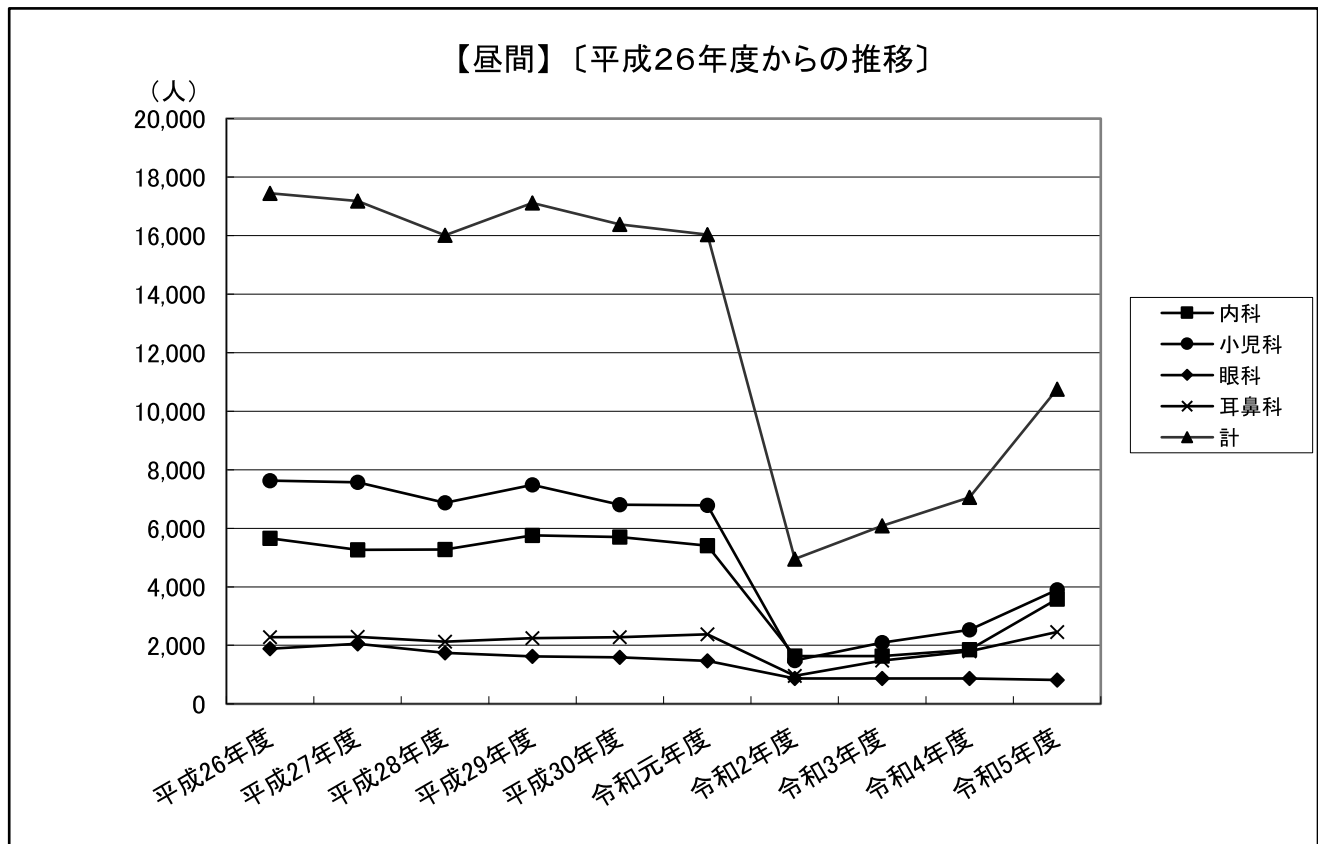
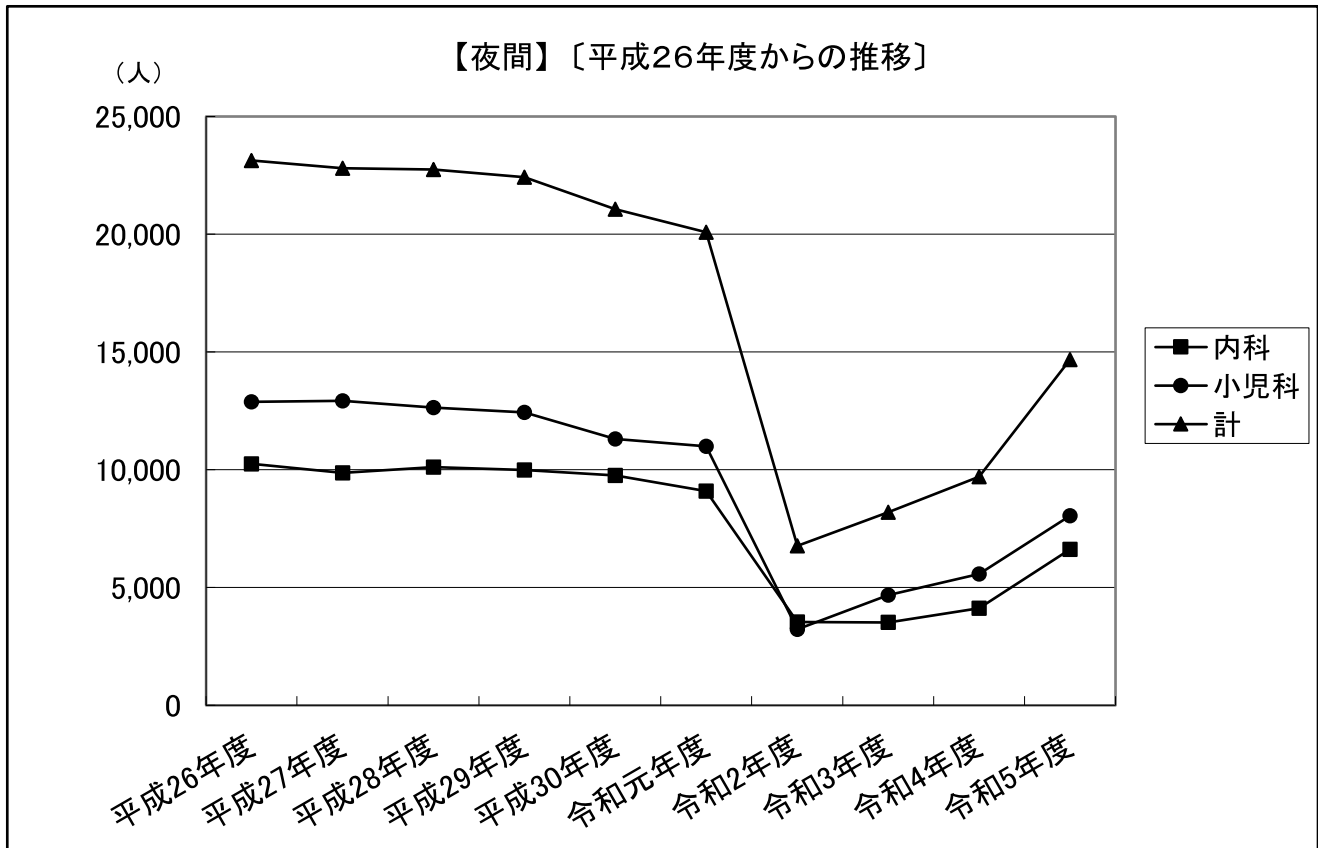
(1) 科目別患者統計【夜間】

診療科目 年度	内科		小児科		その他		計	備考		
	日数	診療数	割合%	診療数	割合	診療数	割合	診療数	日平均	日最多(月日)
昭和53 ~63	3,698	52,578	37.7%	84,341	60.5%	2,486	1.8%	139,405	37.7	
平成元 ~10	3652	72,518	20.6%	111,744	31.7%	0	0.0%	352,782	96.6	
11	366	8,434	36.4%	14,756	63.6%	0	0.0%	23,190	63.4	236(1/2)
12	365	8,520	36.8%	14,656	63.2%	0	0.0%	23,176	63.5	174(1/30)
13	365	8,632	35.8%	15,449	64.2%	0	0.0%	24,081	66.0	163(1/1)
14	365	9,744	36.0%	17,340	64.0%	0	0.0%	27,084	74.2	286(12/30)
15	366	8,862	34.8%	16,609	65.2%	0	0.0%	25,471	69.6	189(1/31)
16	365	9,239	37.1%	15,663	62.9%	0	0.0%	24,902	68.2	218(3/5)
17	365	9,271	37.3%	15,569	62.7%	0	0.0%	24,840	68.1	211(1/21)
18	365	9,491	38.2%	15,381	61.8%	0	0.0%	24,872	68.1	183(3/24)
19	366	9,943	40.0%	14,914	60.0%	0	0.0%	24,857	67.9	184(5/3)
20	365	9,520	40.0%	14,274	60.0%	0	0.0%	23,794	65.2	231(1/31)
21	365	11,514	39.3%	17,791	60.7%	0	0.0%	29,305	80.3	310(10/24)
22	365	10,093	41.5%	14,229	58.5%	0	0.0%	24,322	66.6	187(12/30)
23	366	9,998	40.1%	14,939	59.9%	0	0.0%	24,937	68.1	200(12/30)
24	365	10,555	43.5%	13,717	56.5%	0	0.0%	24,272	66.5	194(1/26)
25	365	10,470	44.1%	13,283	55.9%	0	0.0%	23,753	65.1	197(2/1)
26	365	10,254	44.3%	12,879	55.7%	0	0.0%	23,133	63.4	333(12/30)
27	366	9,870	43.3%	12,928	56.7%	0	0.0%	22,798	62.3	225(3/5)
28	365	10,110	44.4%	12,638	55.6%	0	0.0%	22,748	62.3	219(1/28)
29	365	9,989	44.6%	12,431	55.4%	0	0.0%	22,420	61.4	271(12/30)
30	365	9,757	46.3%	11,309	53.7%	0	0.0%	21,066	57.7	285(1/13)
令和元	366	9,094	45.3%	10,995	54.7%	0	0.0%	20,089	54.9	334(12/30)
2	365	3,542	52.3%	3,229	47.7%	0	0.0%	6,771	18.6	59(7/23)
3	365	3,518	42.9%	4,685	57.1%	0	0.0%	8,203	22.5	69(12/30)
4	365	4,127	42.5%	5,583	57.5%	0	0.0%	9,710	26.6	112(12/30)
5	366	6,623	45.1%	8,053	54.9%	0	0.0%	14,676	40.1	185(12/30)
計	16,482	346,266	39.9%	519,385	59.8%	2,486	0.3%	868,137	52.7	

(2) 科目別患者統計【休日昼間】

診療科目 年度	日数	内科		小児科		眼科		耳鼻咽喉科		その他		計		備考
		診療数	割合	診療数	割合	診療数	割合	診療数	割合	診療数	割合	診療数	日平均	
昭和61 ~63	204	8,368	24.7%	17,404	51.3%	3,870	11.4%	4,028	11.9%	243	0.7%	33,913	166	
平成元 ~10	697	29,430	23.2%	60,026	47.2%	18,391	14.5%	19,232	15.1%	0	0.0%	127,079	182	
11	69	3,720	24.0%	7,508	48.5%	2,140	13.8%	2,128	13.7%	0	0.0%	15,496	225	523 (12/31)
12	70	3,309	21.7%	7,235	47.5%	2,415	15.9%	2,272	14.9%	0	0.0%	15,231	218	469 (12/31)
13	72	3,772	22.2%	8,345	49.1%	2,393	14.1%	2,471	14.6%	0	0.0%	16,981	236	483 (12/31)
14	71	4,409	24.0%	9,161	49.9%	2,360	12.8%	2,443	13.3%	0	0.0%	18,373	259	612 (1/2)
15	70	3,540	21.4%	8,687	52.5%	2,139	12.9%	2,187	13.2%	0	0.0%	16,553	236	490 (12/31)
16	69	3,694	23.3%	7,826	49.3%	2,208	13.9%	2,147	13.5%	0	0.0%	15,875	230	458 (2/27)
17	70	3,969	23.7%	8,182	49.0%	2,186	13.1%	2,375	14.2%	0	0.0%	16,712	239	457 (1/2)
18	70	4,006	23.9%	8,028	47.8%	2,294	13.7%	2,464	14.7%	0	0.0%	16,792	240	441 (12/31)
19	72	4,651	25.9%	8,353	46.6%	2,423	13.5%	2,515	14.0%	0	0.0%	17,942	249	516 (12/31)
20	71	4,434	27.1%	7,730	47.3%	2,035	12.5%	2,137	13.1%	0	0.0%	16,336	230	519 (12/31)
21	71	5,738	28.2%	10,438	51.3%	2,008	9.9%	2,147	10.6%	0	0.0%	20,331	286	527(10/25)
22	69	4,580	28.6%	7,349	46.0%	1,878	11.7%	2,181	13.6%	0	0.0%	15,988	232	463(12/31)
23	70	4,595	26.8%	8,426	49.2%	1,937	11.3%	2,171	12.7%	0	0.0%	17,129	245	503(2/11)
24	72	5,347	31.5%	7,181	42.3%	2,084	12.3%	2,348	13.8%	0	0.0%	16,960	236	428 (12/31)
25	71	5,271	31.4%	7,148	42.6%	1,987	11.9%	2,354	14.0%	0	0.0%	16,760	236	447 (12/31)
26	71	5,658	32.4%	7,629	43.7%	1,881	10.8%	2,280	13.1%	0	0.0%	17,448	246	688 (12/31)
27	71	5,266	30.7%	7,573	44.1%	2,054	12.0%	2,287	13.3%	0	0.0%	17,180	242	502 (3/6)
28	71	5,278	33.0%	6,869	42.9%	1,744	10.9%	2,122	13.3%	0	0.0%	16,013	226	482 (12/31)
29	71	5,759	33.6%	7,487	43.7%	1,626	9.5%	2,247	13.1%	0	0.0%	17,119	241	562 (12/31)
30	73	5,704	34.8%	6,809	41.6%	1,593	9.7%	2,280	13.9%	0	0.0%	16,386	224	621 (1/13)
令和元	76	5,408	33.7%	6,783	42.3%	1,466	9.1%	2,374	14.8%	0	0.0%	16,031	211	567 (12/31)
2	71	1,637	33.1%	1,484	30.0%	872	17.6%	958	19.3%	0	0.0%	4,951	70	121 (7/24,9/20)
3	70	1,634	26.9%	2,095	34.4%	871	14.3%	1,485	24.4%	0	0.0%	6,085	87	203 (5/4)
4	71	1,849	26.2%	2,532	35.9%	873	12.4%	1,803	25.5%	0	0.0%	7,057	99	226 (12/31)
5	72	3,583	33.3%	3,902	36.3%	817	7.6%	2,456	22.8%	0	0.0%	10,758	149	387 (12/31)
計	2,675	144,609	26.6%	252,190	46.4%	68,545	12.6%	77,892	14.3%	243	0.0%	543,479	203	

(3) 患者数推移



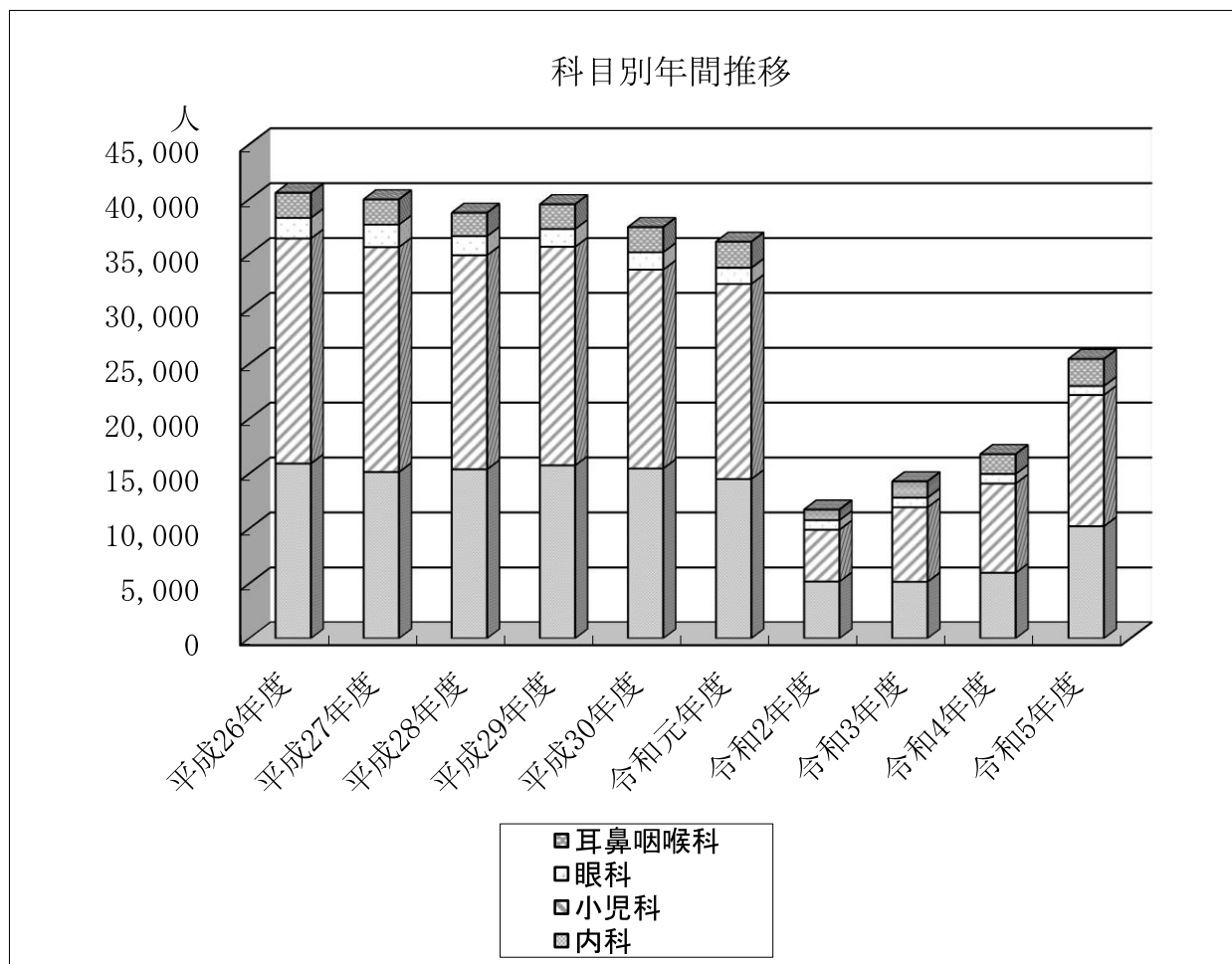
(4) 年度別患者数

(単位：人)

区分	平成26年度	平成27年度	平成28年度	平成29年度	平成30年度	令和元年度
内科	15,912	15,136	15,388	15,748	15,461	14,502
小児科	20,508	20,501	19,507	19,918	18,118	17,778
眼科	1,881	2,054	1,744	1,626	1,593	1,466
耳鼻咽喉科	2,280	2,287	2,122	2,247	2,280	2,374
合計	40,581	39,978	38,761	39,539	37,452	36,120

区分	令和2年度	令和3年度	令和4年度	令和5年度	年度平均
内科	5,179	5,152	5,976	10,206	11,866
小児科	4,713	6,780	8,115	11,955	14,789
眼科	872	871	873	817	1,380
耳鼻咽喉科	958	1,485	1,803	2,456	2,029
合計	11,722	14,288	16,767	25,434	30,064

内科及び小児科は夜間と休日昼間の合計である。



(5) 年度別後送患者数

1. 年度別後送患者数【夜間】

(単位：人)

区分	令和元年度	令和2年度	令和3年度	令和4年度	令和5年度	合計	年度平均
内科	182	103	137	120	161	703	141
小児科	294	128	144	155	255	976	195
外科	54	44	29	38	28	193	39
その他	91	56	69	59	64	339	68
合計	621	331	379	372	508	2,211	442

患者数	20,089	6,771	8,203	9,710	14,676	59,449	11,890
割合	3.1%	4.9%	4.6%	3.8%	3.5%	3.7%	3.7%

2. 年度別後送患者数【休日昼間】

(単位：人)

区分	令和元年度	令和2年度	令和3年度	令和4年度	令和5年度	合計	年度平均
内科	80	48	58	41	71	298	60
小児科	133	59	70	89	99	450	90
外科	32	22	24	17	12	107	21
眼科	29	20	18	27	15	109	22
耳鼻咽喉科	59	48	58	54	62	281	56
その他	47	31	22	29	21	150	30
合計	380	228	250	257	280	1,395	279

患者数	16,031	4,951	6,085	7,057	10,758	44,882	8,976
割合	2.4%	4.6%	4.1%	3.6%	2.6%	3.1%	3.1%

3. 年度別後送患者数【夜間・休日昼間合計】

(単位：人)

区分	令和元年度	令和2年度	令和3年度	令和4年度	令和5年度	合計	年度平均
内科	262	151	195	161	232	1,001	200
小児科	427	187	214	244	354	1,426	285
外科	86	66	53	55	40	300	60
眼科	29	20	18	27	15	109	22
耳鼻咽喉科	59	48	58	54	62	281	56
その他	138	87	91	88	85	489	98
合計	1,001	559	629	629	788	3,606	721

患者数	36,120	11,722	14,288	16,767	25,434	104,331	20,866
割合	2.8%	4.8%	4.4%	3.8%	3.1%	3.5%	3.5%

姫路市休日・夜間急病センター統計年報

令和5年度版

発行年月 令和6年7月

編集・発行 公益財団法人姫路市救急医療協会
〒670-0061
姫路市西今宿三丁目7番21号
電話 (079)298-0119
F A X (079)298-0168

